



**Международная федерация стрелкового спорта
Internationaler Schiess-Sportverband e.V.
Fédération Internationale de Tir Sportif
Federación Internacional de Tiro Deportivo**

6. ОБЩИЕ ТЕХНИЧЕСКИЕ ПРАВИЛА



Оглавление

6.1	ОБЩЕЕ	216
6.2	БЕЗОПАСНОСТЬ	218
6.3	МИШЕНИ И СТАНДАРТЫ МИШЕНЕЙ	222
6.4	СТРЕЛЬБИЩА И ПРОЧАЯ ИНФРАСТРУКТУРА	237
6.5	СРЕДСТВА ИЗМЕРЕНИЯ И ИНСТРУМЕНТЫ	266
6.6	УПРАВЛЕНИЕ ЧЕМПИОНАТОМ	268
6.7	СОРЕВНОВАТЕЛЬНАЯ ОДЕЖДА И СНАРЯЖЕНИЕ	273
6.8	ОБЯЗАННОСТИ И ФУНКЦИИ ЖЮРИ СОРЕВНОВАНИЙ	278
6.9	ПРЕДСТАВИТЕЛИ ОРГАНИЗАЦИОННОГО КОМИТЕТА СОРЕВНОВАНИЙ	280
6.10	РАБОТА ЭМУ НА СОРЕВНОВАНИЯХ	281
6.11	ПРОЦЕДУРЫ СОРЕВНОВАНИЙ (см. также 6.17, Процедуры финалов)	289
6.12	ПРАВИЛА ПОВЕДЕНИЯ СПОРТСМЕНОВ И ОФИЦИАЛЬНЫХ ЛИЦ	295
6.13	НЕИСПРАВНОСТИ	298
6.14	ПОДСЧЁТ ОЧКОВ И ПРОЦЕДУРЫ ОПРЕДЕЛЕНИЯ РЕЗУЛЬТАТОВ	299
6.15	РОЗЫГРЫШ НИЧЬИХ	303
6.16	ПРОТЕСТЫ И АПЕЛЛЯЦИИ	303
6.17	ФИНАЛЫ В ОЛИМПИЙСКИХ УПРАЖНЕНИЯХ ПО СТРЕЛЬБЕ ИЗ ВИНТОВКИ И ПИСТОЛЕТА	306
6.18	СМЕШАННЫЕ КОМАНДНЫЕ УПРАЖНЕНИЯ ПО СТРЕЛЬБЕ ИЗ ПНЕВМАТИЧЕСКОЙ ВИНТОВКИ И ПНЕВМАТИЧЕСКОГО ПИСТОЛЕТА	326
6.19	ФОРМЫ	333

НУМЕРАЦИЯ ПРАВИЛ

Все правила МФСС пронумерованы в соответствии с протоколом нумерации правил, который ограничивает нумерацию до четырех (4) уровней (например, 6.10.3.5.). Если используется пятый уровень, эти правила обозначаются буквами а), b), с) и т.д.



6.20	ДРЕСС-КОД МФСС	342
6.21	УКАЗАТЕЛЬ	346
1	БУМАЖНЫЕ МИШЕНИ И СРЕДСТВА ИЗМЕРЕНИЯ	359
2	ОБОРУДОВАНИЕ СТРЕЛЬБИЩА И ТОЧКИ ОГНЕВОГО РУБЕЖА	364
3	ОБЯЗАННОСТИ ПРЕДСТАВИТЕЛЕЙ СОРЕВНОВАНИЙ	367
4	ПРОЦЕДУРЫ СОРЕВНОВАНИЙ	369
5	ПРОЦЕДУРЫ ПОДСЧЁТА ОЧКОВ	371
6	ПРОЦЕДУРЫ ПОДСЧЁТА ОЧКОВ И МАРКИРОВКИ НА 300 м	375



Определения и сокращения

Здесь представлены определения специальных терминов и сокращений, которые используются в Общих технических правилах МФСС и в Правилах МФСС по стендовой стрельбе, стрельбе из винтовки, пистолета и движущейся мишени.

Термин	Определение
Спортсмены	Соперники или участники спортивного соревнования. Спортсменов в стрелковом спорте иногда называют стрелками.
Наспинный номер / Стартовый номер	Каждый участвующий в Чемпионате спортсмен получает уникальный наспинный или стартовый номер. Эти номера используются для отождествления и отслеживания участников и должны носиться на спинах спортсменов во время тренировок и соревнований.
Чемпионат	Отдельно организованное стрелковое соревнование с программой упражнений. Чемпионат (прописная Ч) – соревнование, проводимое по правилам МФСС под надзором Технических делегатов, Жюри и службами допинг-контроля.
Классификация	Вышедший из употребления термин, использовавшийся в предшествующих Правилах МФСС для категоризации «подсчёта очков, хронометража и результатов». См. «RTS».
Соревнование	Общее обозначение спортивного состязания, включающее в себя несколько упражнений (Чемпионат), либо состоящее из одного упражнения.
Ход стрельбы	Описание стадий соревнований в одном упражнении, устанавливающее количество выстрелов в каждой серии и стадии, тип стрельбы и ограничения по времени.
СС	Старший судья
Дисциплина	Подгруппа упражнений по виду спорта, имеющих общие характеристики. В стрелковом спорте – четыре (4) дисциплины: 1) Винтовка, 2) Пистолет, 3) Стендовая стрельба и 4) Движущаяся мишень.
ЭМУ	Электронная мишенная установка(и)
Упражнение	Уникальное соревнование по стрельбе с определённым ходом стрельбы и правилами проведения. МФСС также признаёт многие дополнительные упражнения индивидуальных и командных соревнований для открытых и юниорских групп.
Финал	Финал – последний этап соревнования в олимпийском упражнении. В финалах лучшие шесть или восемь спортсменов в отборе участвуют в новом (начиная с нуля) соревновании для определения их ранжирования в финале.
ЗС	Зона стрельбы. В стрельбе ЗС включает в себя пространство за линией огневого рубежа, куда имеют доступ только спортсмены и официальные лица при исполнении, линию огневого рубежа или стрелковые места и зону полёта пуль, включающую в себя мишени и щиты, либо зону безопасности.
ЗАЧЁТНЫЕ выстрелы	Зафиксированные или зарегистрированные выстрелы, добавляющие очки спортсмену.
Медальный матч	Упражнения в движущейся мишени на дистанции 10 м на 60 и 40 выстрелов завершаются дуэлями медальных матчей, определяющими финальное ранжирование лучших четырёх спортсменов.
Мин.	Минута, минуты
Олимпийское упражнение	Стрелковое упражнение, признанное Международным олимпийским комитетом для включения в олимпийскую программу. Стрельба насчитывает 15 олимпийских упражнений. В каждом олимпийском упражнении присутствуют отбор и финал.
РЕТ	Тренировка перед упражнением



Термин	Определение
RTS	Результаты, хронометраж и подсчёт очков. Процесс RTS – часть операций соревнований, касающихся подготовки стартовых списков, подсчёт мишенных очков, решение вопросов по подсчёту очков и подготовку и раздачу списков результатов.
Раунд	Этап соревнований в стрелковом упражнении. Стрелковые упражнения могут состоять из раундов на выбывание, раундов отбора и финалов. В упражнениях по стендовой стрельбе термин «раунд» также может относиться к серии из 25 мишеней/дуплетов.
Сек.	Секунда, секунды
Серия	Последовательность выстрелов, произведённых во время стадии или хода стрельбы. Большинство стрелковых упражнений состоят из серии из 10 выстрелов; Пистолет, 25 м – серия из 5 выстрелов; Стендовая стрельба – серия из 25 или 30 выстрелов. Серии в стендовой стрельбе часто называются раундами.
Пристрелочные выстрелы	Учебные или разминочные выстрелы, которые производятся в стрелковом упражнении перед ЗАЧЁТНЫМИ выстрелами.
Спорт	Отдельная группа соревновательных упражнений с общими элементами и единым руководящим органом. Стрельба (прописная С) - “спорт”, в котором спортсмены в разных упражнениях стреляют из оружия по мишеням, и соревнующиеся спортсмены занимают места в соответствии с набранными очками. МОК признаёт Стрельбу как один из 28 летних олимпийских видов спорта.
Представление спорта	Зрительные, звуковые и информационные расширения, такие, как объявления, музыкальные, цветовые и образовательные средства, используемые при проведении стрелковых соревнований для придания им большего интереса и содержания относительно зрителей и ТВ-аудитории.
Группировка	Распределение спортсменов, участвующих в упражнении, на смены и точки огневого рубежа в упражнениях по стрельбе из винтовки-пистолета, или распределение спортсменов по конкретным группам в стендовой стрельбе. Этот процесс формирует стартовые списки.
Стадия	Этап или часть хода стрельбы упражнения. Стрельба из винтовки из трёх положений состоит из трёх стадий, по одной на каждое положение. Стрельба из пистолета на 25 м среди женщин состоит из двух стадий – неподвижная мишень и появляющаяся мишень.
Стартовый список	Официальные документы, формируемые на соревнованиях, перечисляющие всех спортсменов, участвующих в упражнении, в соответствии со сменой спортсмена и точкой огневого рубежа или группой и позицией в группе.
Время начала	Время начала в каждом стрелковом упражнении – время поступления команд к первому ЗАЧЁТНОМУ выстрелу.
Командные упражнения	МФСС признаёт командные упражнения, которые включены в программы Чемпионата мира. Эти командные упражнения формируют рейтинги, основанные на общем количестве очков, набранными тремя спортсменами, участвующими в личном упражнении.

СТРЕЛКОВЫЕ УПРАЖНЕНИЯ, ПРИЗНАННЫЕ МФСС

В этих таблицах перечислены признанные МФСС стрелковые упражнения и их статус, как утверждено Международным олимпийским комитетом и/или Генеральной ассамблеей МФСС (1.6.7.7) вместе с основными техническими деталями относительно их форматов соревнований и количества выстрелов в каждой стадии соревнования, как утверждено Административным советом МФСС (1.7.2.5).

- На Чемпионатах МФСС упражнения для мужчин, юниоров, женщин и юниорок могут быть в формате только личного зачёта, либо в формате личного и командного зачёта (3 лица), как указано в этих Положениях и в программе соревнования (3.7).
- Статус указывает статус признания каждого упражнения:
 - M = упражнение признано как мужское упражнение.
 - W = упражнение признано как женское упражнение.
 - MJ = упражнение признано как упражнение для юниоров.
 - WJ = упражнение признано как упражнение для юниорок.
 - Olympic = упражнение признано МОК к включению в олимпийскую программу.
 - WCH = упражнение – обязательное упражнение Чемпионата мира.
 - WCHS = упражнение – отдельное упражнение Чемпионата мира, что может быть проведено на отдельном ЧМ, если оно не может быть включено в обычный ЧМ (см. 3.3.3.4).
 - В олимпийских упражнениях предусмотрен отбор и финал. В неолимпийских упражнениях предусмотрена лишь «полная программа» без финалов.
 - Технические правила по всем упражнениям МФСС содержатся в Общих технических правилах 6.0 и в Правилах по стрельбе из винтовки, пистолета, стендовой стрельбе и стрельбе по движущейся мишени (7.0, 8.0, 9.0, 10.0)
 - Технические правила проведения финалов по стрельбе из винтовки и пистолета содержатся в 6.17; Правила проведения финалов по стендовой стрельбе содержатся в 9.18; Правила проведения медальных матчей в стрельбе по движущейся мишени содержатся в 10.8.
 - Технические правила по смешанным командным упражнениям содержатся в 6.18 и 9.19.

**УПРАЖНЕНИЯ ДЛЯ МУЖЧИН И ЮНИОРОВ**

Наименование упражнения	Сокращение	Статус	Отбор или полная программа	Финал
Пневматическая винтовка, 10 м (стоя)	AR60	M, MJ, Olympic, WCH	60 выстрелов	24 выстрела макс.
Винтовка, 50 м, 3 положения (с колена, лёжа, стоя)	FR3X40	M, MJ, Olympic, WCH	3 x 40 выстрелов	3 x 15 выстрелов макс.
Винтовка, 50 м, лёжа	FR60PR	M, MJ, WCH	60 выстрелов	
Винтовка, 300 м, 3 положения (с колена, лёжа, стоя)	300FR3X40	M, WCHS	3 x 40 выстрелов	
Стандартная винтовка, 300 м, 3 положения (с колена, лёжа, стоя)	300STR3X20	M, WCHS	3 x 20 выстрелов	
Винтовка, 300 м, лёжа	300FR60PR	M, WCHS	60 выстрелов	
Пневматический пистолет, 10 м	AP60	M, MJ, Olympic, WCH	60 выстрелов	24 выстрела макс.
Скорострельный пистолет, 25 м (серии по 8, 6 и 4 секунды)	RFP	M, MJ, Olympic, WCH	30 + 30 выстрелов	8 x 5 выстрелов макс.
Стандартный пистолет, 25 м (серии по 150, 20 и 10 сек.)	STP	M, MJ, WCH	20 + 20 + 20 выстрелов	
Пистолет центрального боя, 25 м (неподвижная и появляющаяся мишень)	CFP	Только M, WCH	30 + 30 выстрелов	
Пистолет, 25 м (неподвижная и появляющаяся мишень)	SPM	Только MJ, WCH	30 + 30 выстрелов	
Пистолет, 50 м	FP	M, MJ, WCH	60 выстрелов	
Трап	TR125	M, MJ, Olympic, WCH	125 мишеней	50 мишеней макс.
Скит	SK125	M, MJ, Olympic, WCH	125 мишеней	60 мишеней макс.
Дубль-трап	DT150	M, MJ, WCH	150 мишеней	
Движущаяся мишень, 10 м (медленный и быстрый пробеги)	10RT	M, MJ, WCHS	30 + 30 выстрелов Медальный матч (см. 10.8)	
Движущаяся мишень, 10 м, смешанный пробег (медленный и быстрый пробеги)	10RTMIX	M, MJ, WCHS	40 выстрелов, смешанные	
Движущаяся мишень, 50 м (медленный и быстрый пробеги)	50RT	M, MJ, WCHS	30 + 30 выстрелов	
Движущаяся мишень, 50 м, смешанный пробег (медленный и быстрый пробеги)	50RTMIX	M, MJ, WCHS	40 выстрелов, смешанные	

УПРАЖНЕНИЯ ДЛЯ ЖЕНЩИН И ЮНИОРОК				
Наименование упражнения	Сокращение	Статус	Отбор или полная программа	Финал
Пневматическая винтовка, 10 м (стоя)	AR60W	W, WJ, Olympic, WCH	60 выстрелов	24 выстрела макс.
Винтовка, 50 м, 3 положения (с колена, лёжа и стоя)	R3X40	W, WJ, Olympic, WCH	3 x 40 выстрелов	3 x 15 выстрелов макс.
Винтовка, 50 м, лёжа	R60PR	W, WJ, WCH	60 выстрелов	
Винтовка, 300 м, 3 положения (с колена, лёжа и стоя)	300R3X40	W, WCHS	3 x 40 выстрелов	
Винтовка, 300 м, лёжа	300R60PR	W, WCHS	60 выстрелов	
Пневматический пистолет, 10 м	AP60W	W, WJ, Olympic, WCH	60 выстрелов	24 выстрела макс.
Пистолет, 25 м (неподвижная и появляющаяся мишень)	SP	W, WJ, Olympic, WCH	30 + 30 выстрелов	10 x 5 выстрелов макс.
Трап	TR125W	W, WJ, Olympic, WCH	125 мишеней	50 мишеней макс.
Дубль-трап	DT150W	W, WJ	150 мишеней	
Скит	SK125W	W, WJ, Olympic, WCH	125 мишеней	60 мишеней макс.
Движущаяся мишень, 10 м (медленный и быстрый пробеги)	10RTW	W, WJ, WCHS	30 + 30 выстрелов Медальный матч (см. 10.8)	
Движущаяся мишень, 10 м, смешанный пробег (медленный и быстрый пробеги)	10RTMIXW	W, WJ, WCHS	40 выстрелов, смешанные	

СМЕШАННЫЕ КОМАНДНЫЕ УПРАЖНЕНИЯ ДЛЯ КОМАНД ИЗ 2 ЛИЦ (ОДИН МУЖЧИНА И ОДНА ЖЕНЩИНА)

Наименование упражнения	Сокращение	Статус	Отбор или полная программа	Финал
Пневматическая винтовка, 10 м (стоя)	ARMIX	M, W, MJ, WJ, Olympic, WCH	40 + 40 выстрелов	2 x 24 выстрела с выбываниями, начинающимися после выстрела номер 17
Пневматический пистолет, 10 м	APMIX	M, W, MJ, WJ, Olympic, WCH	40 + 40 выстрелов	2 x 24 выстрела с выбываниями, начинающимися после выстрела номер 17
Трап	TRMIX	M, W, MJ, WJ, Olympic, WCH	75 + 75 мишеней	2 x 25 мишеней с выбываниями, начинающимися после 25 мишеней

Прочие смешанные командные упражнения могут быть включены в Чемпионаты МФСС по утверждению Исполнительным комитетом.



6.1 ОБЩЕЕ

6.1.1 Цель и назначение Правил МФСС

МФСС учреждает Технические правила для вида спорта Стрельба для руководства проведения стрелковых мероприятий, признанных МФСС (Общие положения МФСС, 3.3). Цель Технических правил МФСС – достижение единообразия в организации стрелкового спорта по всему миру и продвижение развития спорта.

- a) **Общие технические правила МФСС** включают в себя правила по строительству стрельбища, мишеням, подсчёту очков и конкретных процедур соревнования для всех стрелковых дисциплин. Правила по дисциплинам относятся конкретно к четырём (4) стрелковым дисциплинам: Винтовка, Пистолет, Стендовая стрельба и Движущаяся мишень;
- b) **Общие технические правила и Правила по дисциплинам** одобрены Административным советом МФСС в соответствии с Уставом МФСС;
- c) **Общие технические правила и Правила по дисциплинам** подчиняются Уставу МФСС и Общим положениям МФСС; и
- d) **Общие технические правила и Правила по дисциплинам МФСС** одобрены на срок в четыре (4) года, начиная с 1 января года, следующего за Олимпийскими играми. За исключением особых случаев, Правила МФСС не меняются в течение этого срока в четыре (4) года.

6.1.2

Применение Общих технических правил и Правил по дисциплинам МФСС

- a) Чемпионаты МФСС – соревнования по стрелковому спорту на Олимпийских играх, Чемпионатах мира, Кубках мира, Финалах Кубка мира, Континентальных чемпионатах, Континентальных играх, Юниорских Чемпионатах мира и Юниорских Кубках мира, контролируемые МФСС в соответствии с Общими положениями МФСС, 3.2.1, и настоящими Правилами;
- b) МФСС, с одобрения Исполнительного комитета, может назначить иные соревнования, соответствующие стандартам надзора МФСС (т.е. Техническим делегатам, Жюри, допинг-контролю, процедуре регистрации спортсменов, управлению результатами и т.д.), как соревнования, где может быть набран MQS (минимальный отборочный результат) и могут быть установлены мировые рекорды.
- c) Общие технические правила и Правила по дисциплинам МФСС должны применяться на всех Чемпионатах МФСС;
- d) МФСС рекомендует применение Правил МФСС на региональных, национальных и иных соревнованиях, не являющихся Чемпионатами МФСС, но включающих в себя упражнения МФСС;
- e) Все официальные лица соревнований, спортсмены, тренеры и руководители команд должны быть ознакомлены с Правилами МФСС и должны гарантировать их применение;
- f) Обязанностью каждого спортсмена является соблюдение этих Правил;
- g) Если Правило действует на спортсменов-правшей, то обратный смысл этого Правила действует на спортсменов-левшей; и
- h) Если Правило не применяется только к мужским или женским упражнениям, оно единообразно применяется и к мужским, и к женским упражнениям.
- i) Если в этих правилах содержатся диаграммы и таблицы с особой информацией, особая информация в этих диаграммах и таблицах обладает той же силой, что и пронумерованные правила.

6.1.3

Рамки Технических правил МФСС

Технические правила МФСС включают в себя:

- a) Правила подготовки и проведения Чемпионатов МФСС;
- b) Правила, применяющиеся ко всем стрелковым дисциплинам или к более чем одной стрелковой дисциплине (Общие технические правила); и
- c) Правила, применяющиеся к одной стрелковой дисциплине (Особые технические правила).



6.1.4 Унифицированный стандарт по снаряжению и одежде

Стрельба – вид спорта, где снаряжение и одежда играют важную роль в проведении соревнований. Спортсмены обязаны использовать только те снаряжение и одежду, которые соответствуют Правилам МФСС. Любое оружие, устройство, снаряжение, принадлежность или иной предмет, способные дать спортсмену нечестное преимущество над другими, и которые не упомянуты отдельно в этих Правилах или противоречит духу этих Правил, запрещены. Правила МФСС по снаряжению и одежде жёстко усилены (см. 6.7.9), чтобы гарантировать, что у спортсменов нет снаряжения, одежды или принадлежностей, придающих им нечестное преимущество над другими спортсменами.

6.1.5 Организация и надзор за Чемпионатами МФСС

6.1.5.1 **Надзор МФСС.** Исполнительный комитет МФСС назначает Технических делегатов МФСС, Членов Жюри и технических официальных лиц на каждый Чемпионат МФСС в соответствии с 1.8.2.6 и 3.4. Эти назначения включают в себя:

- a) Технический делегат(ы);
- b) Жюри соревнований;
- c) Апелляционное жюри; и
- d) Официальный Поставщик результатов, ответственный за предоставление и работу электронных технологий, необходимых для управления регистрацией участников, результатами спортсменов, процедур соревнования, представления результатов и архивирования результатов.

6.1.5.2 **Организационный комитет.** Организационный комитет должен быть сформирован для каждого Чемпионата МФСС в соответствии с 3.4.1. Организационный комитет ответственен за подготовку, руководство и проведение стрелковых соревнований. Организационный комитет обязан назначить:

- a) Старшего судью(ей), судей, заместителя старшего судьи и рефери, должным образом ответственных за текущее проведение стрелковых упражнений;
- b) Руководителя RTS (результаты, подсчёт очков и хронометраж) и необходимых помощников для организации Отдела RTS, ответственных за регистрацию участников, аккредитацию, подсчёт очков и определение результатов во время проведения Чемпионата;
- c) Руководителя Контроля снаряжения и соответствующих судей Контроля снаряжения, ответственных за функционирование Контроля снаряжения; и
- d) Любой иной персонал, необходимый для выполнения своих обязанностей как Организатора Чемпионата МФСС.

6.2 БЕЗОПАСНОСТЬ

БЕЗОПАСНОСТЬ ПРЕВЫШЕ ВСЕГО



6.2.1 Общие правила безопасности

- 6.2.1.1 Правила МФСС устанавливают конкретные требования по безопасности, которые должны применяться на всех Чемпионатах МФСС. Жюри МФСС и Организационные комитеты ответственны за безопасность.
- 6.2.1.2 Необходимые и конкретные нормы безопасности для стрельбищ отличаются в зависимости от страны, поэтому Организационным комитетом могут быть разработаны дополнительные правила безопасности. Жюри, судьи, официальные лица команд и спортсмены должны быть оповещены о любых особенных предписаниях безопасности в соревновательной программе.
- 6.2.1.3 Безопасность спортсменов, судей и зрителей требует постоянного и тщательного внимания относительно обращения с оружием. Судьи обязаны обеспечить безопасность обращения с оружием, а обязанность спортсменов и представителей команды – следовать всем правилам безопасного обращения с оружием.
- 6.2.1.4 МФСС может отказать спортсмену в регистрации на соревнование в случае наличия проверенной информации из доверительных источников, что подобный спортсмен представляет серьезную угрозу безопасности находящимся на стрельбище.
- 6.2.1.5 В интересах безопасности член Жюри или судья может прекратить стрельбу в любой момент. Спортсмены и представители команд обязаны незамедлительно проинформировать судей или членов Жюри о любой ситуации, представляющей опасность.
- 6.2.1.6 Руководитель Контроля снаряжения, судья или член Жюри могут брать снаряжение спортсмена (включая оружие) для проверки без его разрешения, но в его присутствии и при его оповещении. Однако должны быть приняты незамедлительные меры, если это затрагивает безопасность.

6.2.2 Правила обращения с оружием

- 6.2.2.1 Для обеспечения безопасности, с оружием стоит постоянно обращаться максимально аккуратно. Оружие нельзя выносить за линию огневого рубежа во время тренировки или соревнования, за исключением случаев, когда получено разрешение судьи.



- 6.2.2.2 Флажки безопасности, изготовленные из флуоресцентного оранжевого или подобного яркого материала, должны быть постоянно установлены во все винтовки, пистолеты и полуавтоматические ружья, за исключением случаев, когда изъятие флажка безопасности допускается этими правилами. Для демонстрации того, что пневматическое оружие разряжено, флажки безопасности (линии безопасности) должны быть достаточно длинными, чтобы растянуться по всей длине ствола. Флажки безопасности для всего остального оружия должны иметь часть, которая устанавливается в патронник (казённую часть ствола), чтобы показать, что патронник пуст. Ствольные коробки ружей должны быть открыты (разломлены), чтобы показать, что они разряжены.
- a) Флажки безопасности не могут быть изъяты до начала времени подготовки и пристрелки;
 - b) Если флажок безопасности используется не в соответствии с данным правилом, член Жюри обязан вынести ПРЕДУПРЕЖДЕНИЕ с предписанием установки флажка безопасности в оружие; и
 - c) Если Жюри подтверждает, что спортсмен отказывается использовать флажок безопасности в соответствии с этим правилом, будучи уже предупреждённым, спортсмен дисквалифицируется.
- 6.2.2.3 Когда спортсмены находятся на своих точках огневого рубежа, их оружие должно быть постоянно направлено в безопасном направлении. Ствольная коробка или казённая часть не должны быть закрыты до тех пор, пока оружие не направлено в направлении выстрела в безопасное пространство в сторону мишеней.
- 6.2.2.4 При направлении оружия вниз для оставления огневого рубежа или при завершении стрельбы оружие должно быть разряжено, с открытыми ствольными коробками (или блокирующим механизмом), и должны быть установлены флажки безопасности. Перед тем, как покинуть точку огневого рубежа, спортсмен обязан удостовериться, и судья **обязан проверить**, что патрона или пульки в патроннике, стволе или магазине нет, и флажок безопасности установлен.
- 6.2.2.5 Если спортсмен кладёт своё оружие в коробку или чехол или уносит его с точки огневого рубежа без проверки судьёй, он может быть дисквалифицирован, если Жюри определяет, что имело место существенное нарушение безопасности.
- 6.2.2.6 Во время стрельбы оружие может быть отложено (не находясь в руках) лишь после того, как патрон(ы) и/или магазин извлечены, и ствольная коробка открыта. Пневматическое оружие должно быть приведено в безопасное состояние посредством открытия рычага курка или загрузочного прохода.
- 6.2.2.7 При нахождении любого персонала на огневом рубеже обращение с оружием не разрешено, и флажки безопасности должны быть установлены. Если члену Жюри, судьё или техническому офицеру необходимо пройти за линию огня во время тренировки, соревнования или финала, это должно быть санкционировано и контролируется старшим судьёй (СС), и любое перемещение за линию огня может быть позволено лишь по установке флажков безопасности во всё оружие.
- 6.2.2.8 На стрельбище, когда оружие не находится на точках огневого рубежа, оно всегда должно быть в чехле, если иное не разрешено судьёй.



6.2.3 Команды стрельбища

- 6.2.3.1 Старшие судьи или иные соответствующие судьи ответственны за отдачу команд **“ЗАРЯДИТЬ”**, **“СТАРТ”**, **“СТОП”**, **“РАЗРЯДИТЬ”** и иных необходимых команд. Судьи обязаны убедиться, что команды выполнены, и с оружием обращаются безопасно.
- 6.2.3.2 Оружие и его магазины могут быть заряжены только на точке огневого рубежа и после отданной команды **“ЗАРЯДИТЬ”** или **“СТАРТ”**. Всё остальное время оружие и магазины должны быть разряжены.
- 6.2.3.3 Только один патрон может быть заряжен в винтовку или пистолет при стрельбе на 50 м, если у него есть магазин. Если используется 5-стрельный пневматический пистолет при стрельбе на 10 м, может быть заряжена лишь одна пуля.
- 6.2.3.4 Оружие считается заряженным, когда патрон, или пуля, или магазин с патронами касаются оружия. Никто не может размещать патрон, или пулю, или магазин с патронами на или в оружие, или в его патронник, или в ствол до отдачи команды **«ЗАРЯДИТЬ»**.
- 6.2.3.5 Если спортсмен стреляет до команды **“ЗАРЯДИТЬ”** или **“СТАРТ”** или после команды **“СТОП”** или **“РАЗРЯДИТЬ”**, он может быть дисквалифицирован, если затронута безопасность.
- 6.2.3.6 При поступлении команды или сигнала **“СТОП”** стрельба должна немедленно прекратиться. При поступлении команды **“РАЗРЯДИТЬ”** все спортсмены обязаны разрядить своё оружие и магазины и привести их в безопасное положение (для разрядки пневматического оружия спросить разрешения у судьи). Стрельба может быть продолжена лишь после команды **“СТАРТ”**.

6.2.4 Дополнительные требования безопасности

- 6.2.4.1 **Холостая стрельба** означает спуск механизма курка незаряженного ружья или спуск механизма курка пневматического или газобаллонного оружия, оборудованного устройством, обеспечивающим работу с курком без спуска механизма разряда (воздуха или газа). Холостая стрельба и прицельные упражнения разрешены лишь на линии огня или на обозначенной территории в соответствии с данными правилами.
- 6.2.4.2 Спортсмен ответственен за то, что любой баллон с воздухом или CO₂ находится в сроке годности. Это может быть проверено Контролем снаряжения.



6.2.5 Защита слуха

Всем спортсменам, судьям и иным лицам, находящимся в непосредственной близости от огневого рубежа на 25 м, 50 м и 300 м, а также на всех площадках для стендовой стрельбы, настоятельно рекомендуется использовать беруши, защитные наушники или подобную защиту слуха. Уведомления должны быть ясно отображены, и защита слуха должна быть доступна всем находящимся на стрельбищах лицам. Защита слуха, объединённая с любым типом звукоусилительных или радиоприёмных устройств, не разрешена к использованию спортсменам или тренерам в ЗС. Официальные лица соревнований могут использовать звукоусилительные устройства защиты слуха или иные устройства связи в ЗС. Спортсмены с поражением слуха могут использовать звукоусилительные устройства с разрешения Жюри.

6.2.6 Защита глаз

Всем спортсменам настоятельно рекомендуется носить небьющиеся стрелковые очки или подобную защиту глаз во время стрельбы.

6.3 МИШЕНИ И СТАНДАРТЫ МИШЕНЕЙ

6.3.1 Общие требования к мишеням

6.3.1.1 Мишени, используемые на Чемпионатах МФСС, могут быть электронными мишенными установками (ЭМУ), либо бумажными для стрельбы из винтовки и пистолета, либо глиняными для стендовой стрельбы. **Примечание: Конкретные Правила по работе с бумажными мишенями теперь содержатся в Приложении к этим Правилам, Правилам по подсчёту очков бумажных мишеней.**

6.3.1.2 Все мишени на Чемпионатах МФСС должны соответствовать кольцу очков, размеру или иным техническим условиям, указанным в данных правилах.

6.3.1.3 Образцы глиняных мишеней (двадцать (20) мишеней для отбора и двадцать (20) наполненных порошком мишеней для финала) к использованию на Чемпионате МФСС должны быть предоставлены Генеральному секретарю МФСС на испытание, проверку характеристик и утверждение минимум за шесть (6) месяцев до начала Чемпионата.

6.3.2 Требования к электронным мишенным установкам

6.3.2.1 Могут использоваться только ЭМУ, проверенные и одобренные МФСС.

6.3.2.2 Требования к точности ЭМУ состоят в подсчёте выстрелов с точностью в минимум половину десятичного кольца очков. Погрешность, допустимая для колец очков на бумажных мишенях, не применима к ЭМУ.

6.3.2.3 Все устройства ЭМУ должны быть снабжены чёрной прицельной зоной, соответствующей размерам чёрным зонам, соответствующим соревновательным мишеням (Правило 6.3.4), и не отражающей контрастной белой или грязно-белой зоной, окружающей прицельную зону.

6.3.2.4 Очки, зафиксированные ЭМУ, должны быть определены в соответствии с размерами кольца очков для соревновательных мишеней (Правило 6.3.4).



- 6.3.2.5 Каждое попадание в ЭМУ должно отображаться на мониторе, расположенном на точке огневого рубежа, с указанием результата, места попадания и значения.
- 6.3.2.6 ЭМУ на дистанции 10 м должна быть оборудована бумагой или иным типом видимого покрытия для определения, поразил или не поразил выстрел мишень.
- 6.3.2.7 Распечатка результатов каждого спортсмена из источника памяти, кроме главного компьютера ЭМУ (резервная память), должна быть доступна немедленно во время и после соревнования.
- 6.3.2.8 При использовании ЭМУ мишени должны быть проверены для гарантии верного определения результатов мишенями при нормальных условиях использования перед каждым Чемпионатом МФСС под надзором Технического делегата.

6.3.3 Стандарты мишеней МФСС

Мишени должны соответствовать размерам кольца очков, погрешностям и характеристикам в этом правиле.

- 6.3.3.1 Очки в мишени при стрельбе из винтовки и пистолета могут быть учтены в единицах полного кольца очков, либо, при использовании ЭМУ или электронной системы подсчёта очков бумажной мишени, в единицах десятичного кольца. Очки десятичного кольца определяются путём деления зоны очков одного полного кольца на десять равных колец очков, обозначенных десятичными единицами, начиная с нуля (т.е. 10.0, 9.0, и т.д.) и заканчивая девятью (т.е. 10.9, 9.9, и т.д.);
- 6.3.3.2 В раундах на выбывание и на отбор при стрельбе из винтовки и пистолета очки учитываются в единицах полного кольца, за исключением Чемпионатов МФСС, в раундах на выбывание и на отбор при стрельбе из пневматической винтовки на 10 м у мужчин и юниоров, пневматической винтовки на 10 м у женщин и юниорок, винтовки в положении «лёжа» на 50 м у мужчин и юниоров и винтовки в положении «лёжа» на 50 м у женщин и юниорок, пневматической винтовки на 10 м в смешанной команде и в юниорской смешанной команде, где очки должны быть учтены в десятичных единицах.
- 6.3.3.3 Очки в финалах по стрельбе из винтовки и пистолета, в раундах на отбор и в финале при стрельбе из винтовки в смешанной команде и в финале при стрельбе из пистолета в смешанной команде учитываются в десятичных единицах, за исключением финалов по стрельбе из пистолета на 25 м, где используется система подсчёта очков «попадание-промах» с зонами попаданий, основанными на десятичных единицах, установленных этими Правилами.



6.3.4 Официальные мишени МФСС

6.3.4.1 Мишень для стрельбы из винтовки, 300 м

10 Кольцо	100 мм	(± 0.5 мм)	5 Кольцо	600 мм	(± 3.0 мм)
9 Кольцо	200 мм	(± 1.0 мм)	4 Кольцо	700 мм	(± 3.0 мм)
8 Кольцо	300 мм	(± 1.0 мм)	3 Кольцо	800 мм	(± 3.0 мм)
7 Кольцо	400 мм	(± 3.0 мм)	2 Кольцо	900 мм	(± 3.0 мм)
6 Кольцо	500 мм	(± 3.0 мм)	1 Кольцо	1000 мм	(± 3.0 мм)

Внутренняя десятка = 50 мм (± 0.5 мм).

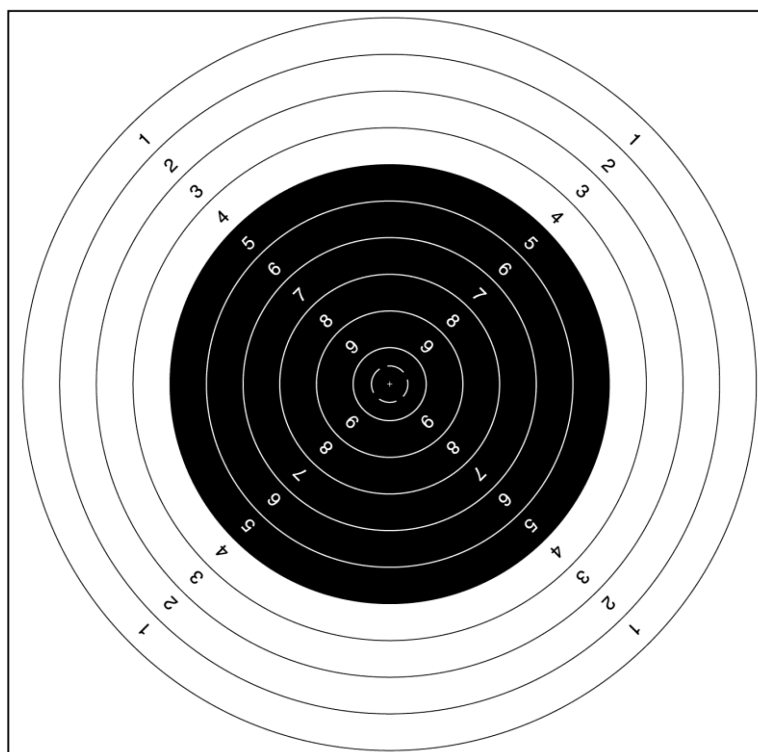
Чёрная зона от колец 5 до 10 = 600 мм (± 3.0 мм).

Толщина габаритных линий: от 0.5 мм до 1.0 мм.

Минимальная видимая величина карточки мишени: 1300 мм x 1300 мм (или минимум 1020 мм x 1020 мм при условии, что фон, на котором укреплена мишень, такого же цвета, как и мишень).

Значения кольца очков от 1 до 9 нанесены в зонах очков диагональными линиями под перпендикулярными углами относительно друг друга.

Оценочная зона 10 номером не помечена.



Мишень для стрельбы из винтовки, 300 м



6.3.4.2 Мишень для стрельбы из винтовки, 50 м

10 Кольцо	10.4 мм	(± 0.1 мм)	5 Кольцо	90.4 мм	(± 0.5 мм)
9 Кольцо	26.4 мм	(± 0.1 мм)	4 Кольцо	106.4 мм	(± 0.5 мм)
8 Кольцо	42.4 мм	(± 0.2 мм)	3 Кольцо	122.4 мм	(± 0.5 мм)
7 Кольцо	58.4 мм	(± 0.5 мм)	2 Кольцо	138.4 мм	(± 0.5 мм)
6 Кольцо	74.4 мм	(± 0.5 мм)	1 Кольцо	154.4 мм	(± 0.5 мм)

Внутренняя десятка = 5 мм (± 0.1 мм).

Чёрная зона от колец 3 до 10 = 112.4 мм (± 0.5 мм).

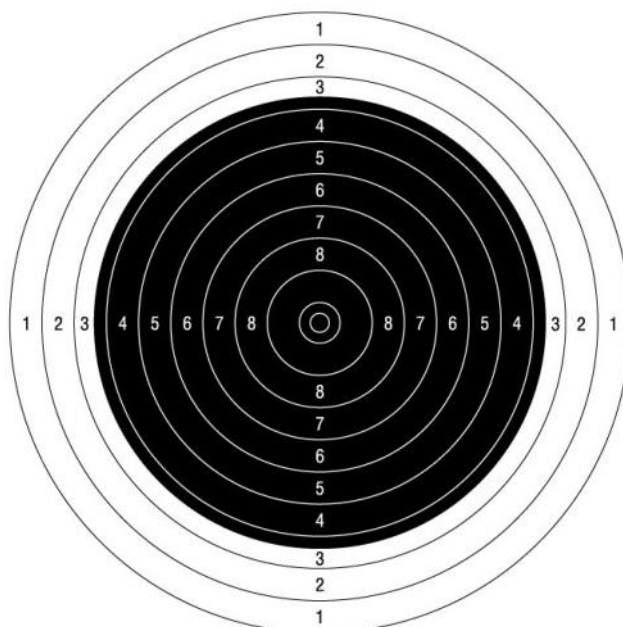
Толщина габаритных линий: от 0.2 мм до 0.3 мм.

Минимальная видимая величина карточки мишени: 250 мм x 250 мм.

Значения кольца очков от 1 до 8 нанесены в зонах очков вертикальными и горизонтальными линиями под перпендикулярными углами относительно друг друга.

Оценочные зоны 9 и 10 номером не помечены.

Могут быть использованы вставные мишени (200 мм x 200 мм).



Мишень для стрельбы из винтовки, 50 м



6.3.4.3

Мишень для стрельбы из пневматической винтовки, 10 м

10 Кольцо	0.5 мм	(±0.1 мм)	5 Кольцо	25.5 мм	(±0.1 мм)
9 Кольцо	5.5 мм	(±0.1 мм)	4 Кольцо	30.5 мм	(±0.1 мм)
8 Кольцо	10.5 мм	(±0.1 мм)	3 Кольцо	35.5 мм	(±0.1 мм)
7 Кольцо	15.5 мм	(±0.1 мм)	2 Кольцо	40.5 мм	(±0.1 мм)
6 Кольцо	20.5 мм	(±0.1 мм)	1 Кольцо	45.5 мм	(±0.1 мм)

Внутренняя десятка: когда кольцо 10 (точка) полностью прострелено, как определено ВНЕШНИМ счётным калибром пневматического пистолета.

Чёрная зона от колец 4 до 9 = 30.5 мм (±0.1 мм).

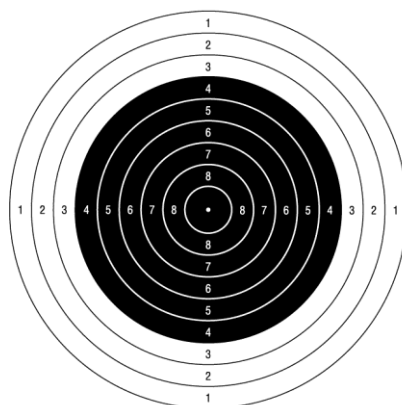
Кольцо десятки – белая точка = 0.5 мм (±0.1 мм).

Толщина габаритных линий: от 0.1 мм до 0.2 мм.

Минимальная видимая величина карточки мишени: 80 мм x 80 мм.

Значения кольца очков от 1 до 8 нанесены в зонах очков вертикальными и горизонтальными линиями под перпендикулярными углами относительно друг друга. Оценочная зона 9 номером не помечена. 10 – белая точка.

Фоновые карточки 170 мм x 170 мм, подобные цветом материалу мишени, должны иметься в наличии для улучшения видимости мишени.



Мишень для стрельбы из пневматической винтовки, 10 м



6.3.4.4

Мишень для стрельбы из скорострельного пистолета, 25 м

(для упражнения Скорострельный пистолет, 25 м, и стадий появляющейся мишени в упражнениях Пистолет центрального боя, 25 м, и Пистолет, 25 м):

10 Кольцо	100 мм	(±0.4 мм)	7 Кольцо	340 мм	(±1.0 мм)
9 Кольцо	180 мм	(±0.6 мм)	6 Кольцо	420 мм	(±2.0 мм)
8 Кольцо	260 мм	(±1.0 мм)	5 Кольцо	500 мм	(±2.0 мм)

Внутренняя десятка: 50 мм (±0.2 мм).

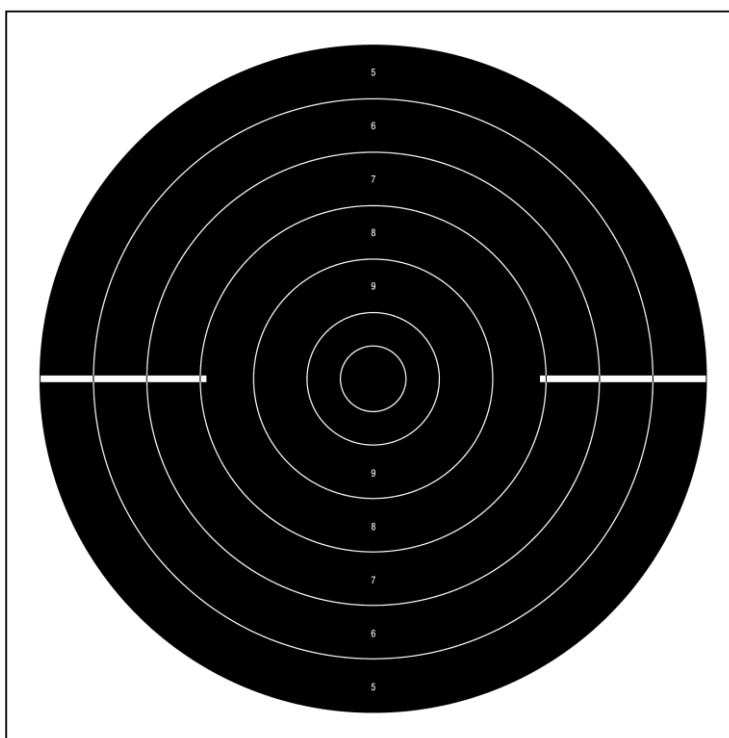
Чёрная зона от колец 5 до 10 = 500 мм (±2.0 мм).

Толщина габаритных линий: от 0.5 мм до 1.0 мм.

Минимальная видимая величина карточки мишени: ширина: 550 мм;

высота: 520 мм – 550 мм.

Значения кольца очков от 5 до 9 нанесены в зонах очков, только вертикальными линиями. Оценочная зона 10 номером не помечена. Номера зон должны быть приблизительно 5 мм в высоту и 0.5 мм в толщину. При этом белые горизонтальные прицельные линии замещают значения кольца очков с левой и с правой стороны центра мишени. Размер каждой линии – 125 мм в длину и 5 мм в ширину.



Мишень для стрельбы из скорострельного пистолета, 25 м



6.3.4.5 Мишень для стрельбы в стадии неподвижного огня, 25 м, и для Пистолета, 50 м

(для упражнений Пистолет, 50 м, и Стандартный пистолет, 25 м, и неподвижной стадии в упражнениях Пистолет центрального боя, 25 м, и Пистолет, 25 м)

10 Кольцо	50 мм	(±0.2 мм)	5 Кольцо	300 мм	(±1.0 мм)
9 Кольцо	100 мм	(±0.4 мм)	4 Кольцо	350 мм	(±1.0 мм)
8 Кольцо	150 мм	(±0.5 мм)	3 Кольцо	400 мм	(±2.0 мм)
7 Кольцо	200 мм	(±1.0 мм)	2 Кольцо	450 мм	(±2.0 мм)
6 Кольцо	250 мм	(±1.0 мм)	1 Кольцо	500 мм	(±2.0 мм)

Внутренняя десятка: 25 мм (±0.2 мм).

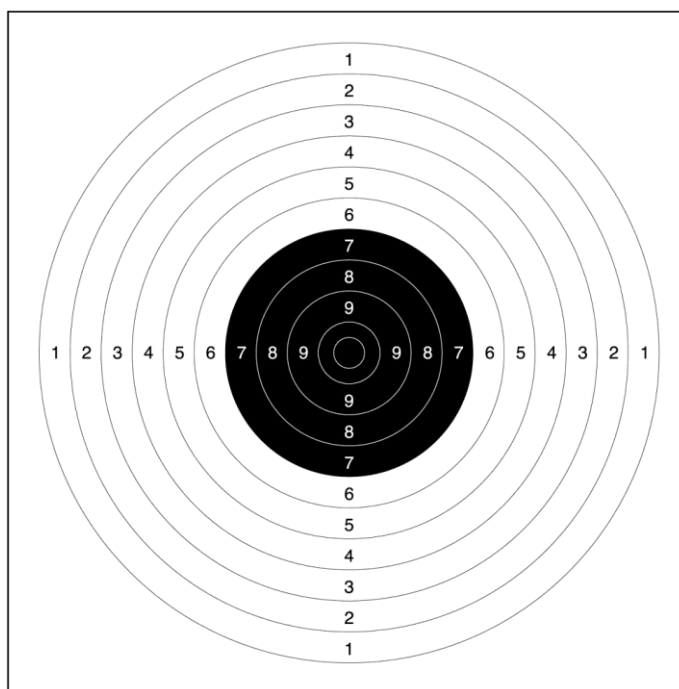
Чёрная зона от колец 7 до 10 = 200 мм (±1.0 мм).

Толщина габаритных линий: от 0.2 мм до 0.5 мм.

Минимальная видимая величина карточки мишени: ширина: 550 мм;

высота: 520 мм - 550 мм.

Значения кольца очков от 1 до 9 нанесены на зоны очков вертикальными и горизонтальными линиями под перпендикулярными углами относительно друг друга. Оценочная зона 10 номером не помечена. Номера зон должны быть приблизительно 10 мм в высоту, 1 мм в ширину и должны быть легко видимы с помощью обычных зрительных труб на приемлемом расстоянии.



Мишень для стрельбы в стадии неподвижного огня, 25 м, и для Пистолета, 50 м



6.3.4.6

Мишень для стрельбы из пневматического пистолета, 10 м

10 Кольцо	11.5 мм	(±0.1 мм)	5 Кольцо	91.5 мм	(±0.5 мм)
9 Кольцо	27.5 мм	(±0.1 мм)	4 Кольцо	107.5 мм	(±0.5 мм)
8 Кольцо	43.5 мм	(±0.2 мм)	3 Кольцо	123.5 мм	(±0.5 мм)
7 Кольцо	59.5 мм	(±0.5 мм)	2 Кольцо	139.5 мм	(±0.5 мм)
6 Кольцо	75.5 мм	(±0.5 мм)	1 Кольцо	155.5 мм	(±0.5 мм)

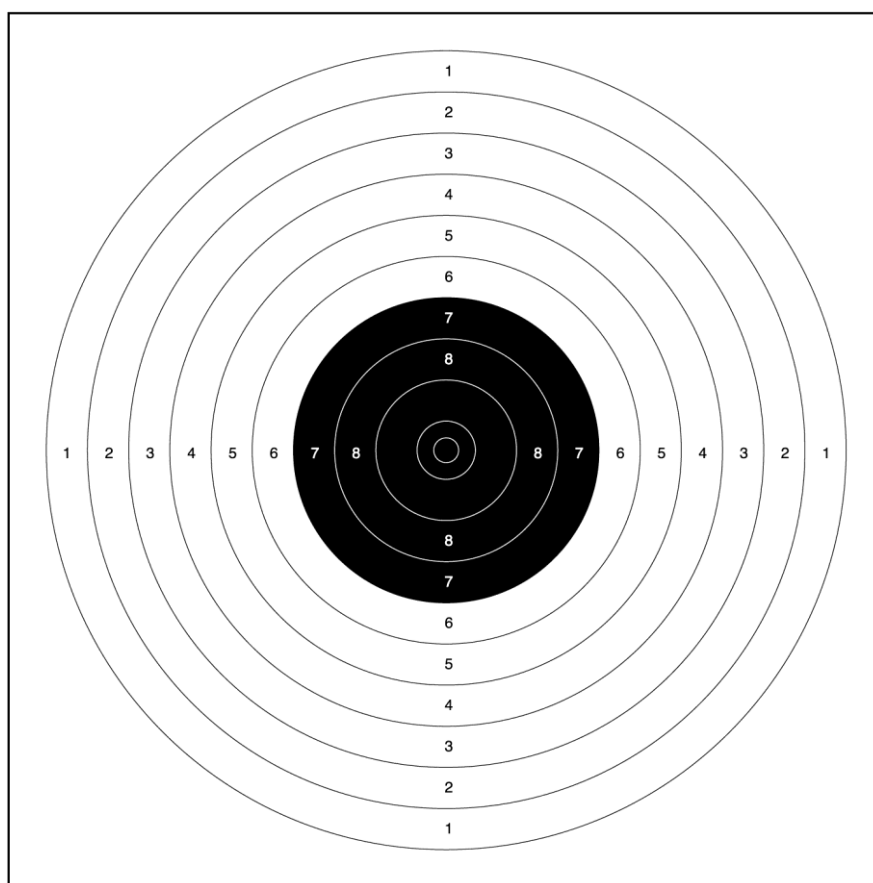
Внутренняя десятка: 5.0 мм (±0.1 мм).

Чёрная зона колец от 7 до 10 = 59.5 мм (±0.5 мм).

Толщина габаритных линий: от 0.1 мм до 0.2 мм.

Минимальная видимая величина карточки мишени: 170 мм x 170 мм.

Значения кольца очков от 1 до 8 нанесены на зону очков вертикальными и горизонтальными линиями под перпендикулярными углами относительно друг друга. Зоны 10 и 9 номером не отмечены. Номера зон не должны быть выше 2 мм.



Мишень для стрельбы из пневматического пистолета, 10 м



6.3.4.7 Движущаяся мишень, 50 м

На движущейся мишени, 50 м, изображён бегущий кабан с кольцами очков на плече животного. Мишени должны быть только в одном цвете. Движущаяся мишень изображена в виде животного, перемещающегося справа налево и наоборот. Животное должно быть нанесено на бумагу мишени угловатой формы. Обрезка фрагмента по форме животного запрещена (см. рисунок А).

10 Кольцо	60 мм	(±0.2 мм)	5 Кольцо	230 мм	(±1.0 мм)
9 Кольцо	94 мм	(±0.4 мм)	4 Кольцо	264 мм	(±1.0 мм)
8 Кольцо	128 мм	(±0.6 мм)	3 Кольцо	298 мм	(±1.0 мм)
7 Кольцо	162 мм	(±0.8 мм)	2 Кольцо	332 мм	(±1.0 мм)
6 Кольцо	196 мм	(±1.0 мм)	1 Кольцо	366 мм	(±1.0 мм)

Внутренняя десятка: 30 мм (±0.2 мм).

Толщина габаритных линий: от 0.5 мм до 1.0 мм.

Центр кольца 10 должен быть расположен в 500 мм от кончика носа кабана, если мерить по горизонтальной линии.

Значения кольца очков от 1 до 9 должны быть чётко нанесены в соответствующих зонах очков по диагональным линиям под перпендикулярными углами относительно друг друга.


Могут быть использованы сменные сердцевинки (С) или половинчатые мишени (В). Сменные сердцевинки или половинчатые мишени должны быть верным образом размещены на полной мишени.

Одна движущаяся мишень, 50 м, с двумя головами, одна движется в каждом направлении, с двумя кольцами очков, может быть использована при стрельбе по бумажным мишеням (D).


Одна движущаяся мишень, 50 м, с двумя головами, одна движется в каждом направлении, с одним кольцом очков, может быть использована при стрельбе по ЭМУ (E).



A




B

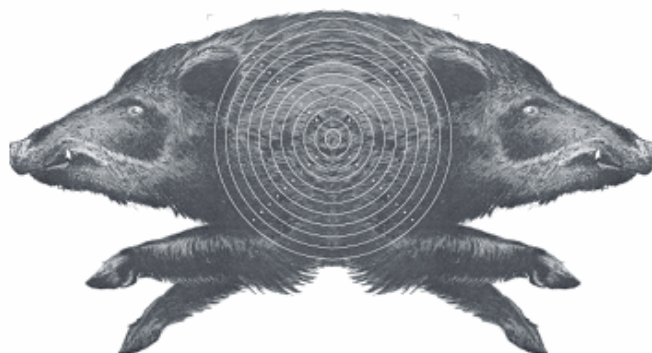


C

Движущаяся мишень при стрельбе по бумажным мишеням, 50 м



D) Движущаяся мишень при стрельбе по ЭМУ, 50 м





6.3.4.8 Движущаяся мишень, 10 м

Движущаяся мишень, 10 м – одна карточка с двумя зонами очков, каждая с кольцами от 1 до 10 на двух сторонах и одной прицельной отметкой в центре.

10 Кольцо	5.5 мм	(±0.1 мм)	5 Кольцо	30.5 мм	(±0.1 мм)
9 Кольцо	10.5 мм	(±0.1 мм)	4 Кольцо	35.5 мм	(±0.1 мм)
8 Кольцо	15.5 мм	(±0.1 мм)	3 Кольцо	40.5 мм	(±0.1 мм)
7 Кольцо	20.5 мм	(±0.1 мм)	2 Кольцо	45.5 мм	(±0.1 мм)
6 Кольцо	25.5 мм	(±0.1 мм)	1 Кольцо	50.5 мм	(±0.1 мм)

Внутренняя десятка - белая: 0.5 мм (±0.1 мм), калиброванная так же, как и кольца 3 – 10.

Чёрная зона от 5 до 10 кольца = 30.5 мм (±0.1 мм).

Толщина габаритных линий: от 0.1 мм до 0.2 мм.

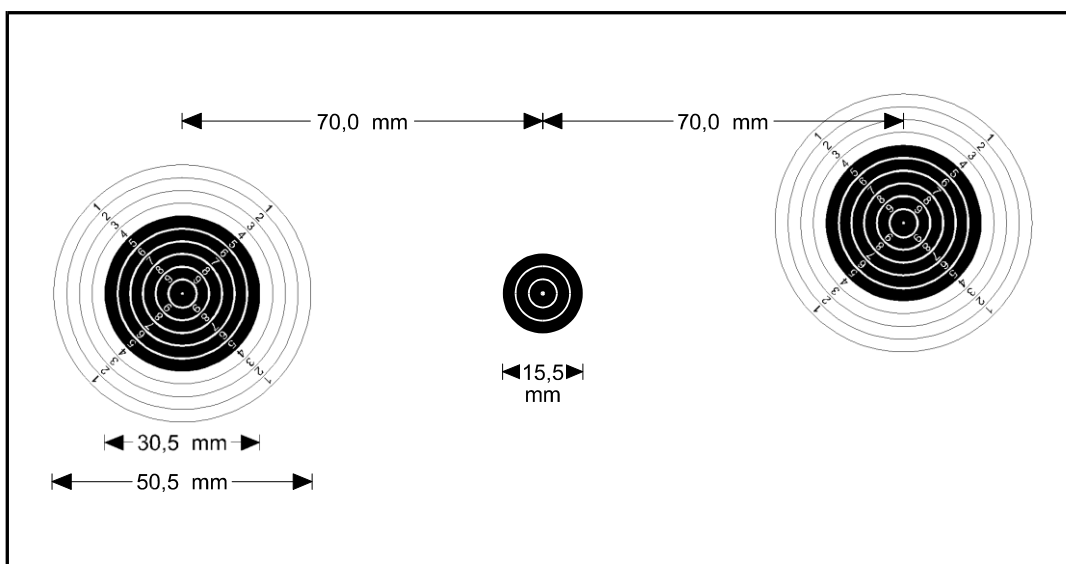
Рекомендуемый размер карточки мишени: 260 мм x 150 мм (минимум 260 мм x 140 мм).

Центр кольца 10 должен быть расположен в 70 мм (±0.2 мм) от центра прицельной отметки, если мерить по горизонтали.

Значения кольца очков от 1 до 9 должны быть чётко нанесены в соответствующих зонах очков по диагональным линиям под перпендикулярными углами относительно друг друга.

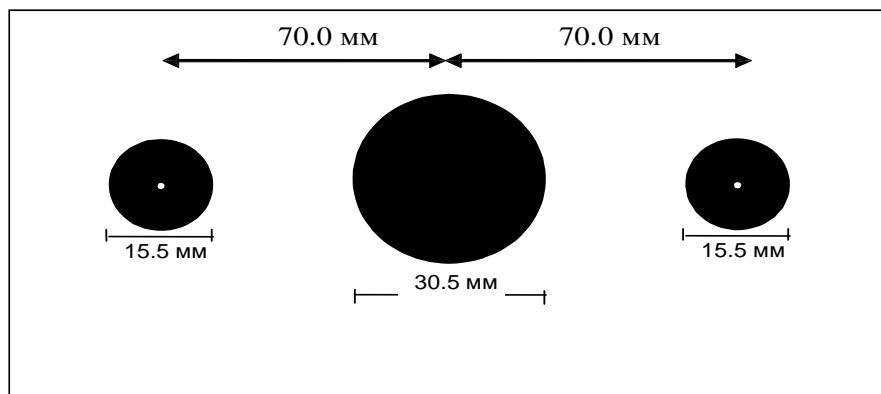
Прицельная отметка – чёрная, внешний диаметр - 15.5 мм, должна включать в себя белые кольца размеров колец 10 (5.5 мм) и 9 (10.5 мм) и белую центральную точку (0.5 мм).

Движущаяся мишень, 10 м – бумажная мишень





Движущаяся мишень, 10 м – электронная мишень



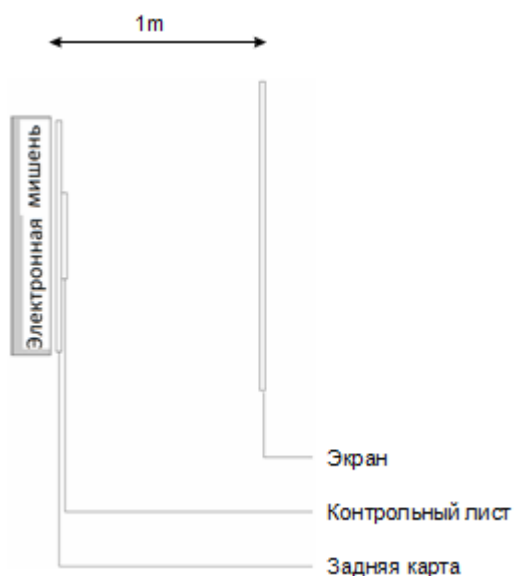
Диаметр 30.5 мм – пробоина.

6.3.5 Системы контроля мишеней

В упражнениях Винтовка и Пистолет должны использоваться системы маркировки и контроля мишеней для облегчения проведения соревнований.

6.3.5.1 Системы контроля ЭМУ

Экраны, задние карты и контрольные листы используются как системы контроля ЭМУ (см. диаграмму).





6.3.5.2 **Экраны для ЭМУ на 50 м и 300 м**

Для обнаружения перекрёстных выстрелов, экраны должны, по возможности, быть расположены на расстоянии 0.5 м – 1.0 м за мишенями. Точное расстояние между мишенью и экраном должно быть измерено и зарегистрировано и, по возможности, быть одинаковым для всех мишеней.

6.3.5.3 **Экраны для ЭМУ на 25 м**

- a) Экраны должны использоваться на всех упражнениях по стрельбе из пистолета на 25 м для облегчения обнаружения выстрелов, которые могли быть пущены мимо мишеней;
- b) Экраны должны, как минимум, покрывать всю ширину и высоту 25-метровых конструкций (5 мишеней). Они должны находиться на одинаковом расстоянии в один (1) метр за соревновательными мишенями. Они должны быть непрерывными, либо в виде примыкающих фрагментов без промежутков между ними для регистрации любых выстрелов между соревновательными мишенями;
- c) Экраны для ЭМУ на 25 м должны быть изготовлены из неотражающей бумаги нейтрального цвета, схожего с цветом мишени; и
- d) Для упражнений по стрельбе на 25 м каждому спортсмену на каждой стадии должны быть предоставлены новые экраны.

6.3.5.4 **Контрольные листы для ЭМУ на 25 м**

Пространство непосредственно за ЭМУ должно быть закрыто контрольными листами. Новые контрольные листы должны предоставляться каждому спортсмену на каждой стадии.

Если какая-либо пробоина расположена за пределами контрольного листа, геометрическое отношение между пробоинами контрольного листа и задней карты должно быть отмечено до снятия контрольного листа.

6.3.5.5 **Задние карты и контрольные листы для ЭМУ на 50 м и 300 м**

Задняя карта должна быть закреплена на задней части всех ЭМУ на 50 м и 300 м. Заменяемые контрольные листы меньшего размера должны быть закреплены на задних картах. Контрольные листы или задние карты должны заменяться и собираться после каждой смены. Если какая-либо пробоина расположена за пределами контрольного листа, геометрическое отношение между пробоинами контрольного листа и задней картой должно быть отмечено до снятия контрольного листа.



6.3.6 Глиняные мишени для стендовой стрельбы

Диаметр:	110 мм (± 1 мм).
Высота:	От 25 мм до 26 мм.
Вес:	105 г (± 5 г).

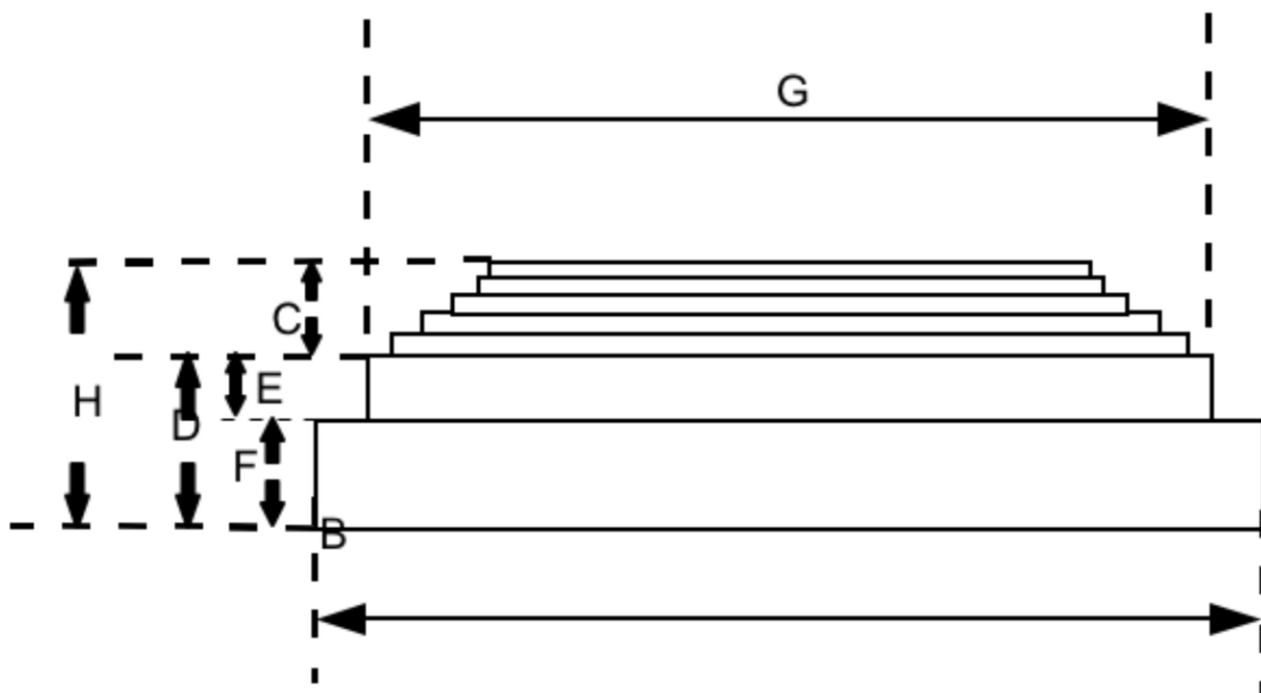
Мишени могут быть полностью чёрными, полностью белыми, полностью жёлтыми, полностью оранжевыми; либо же весь колпак может быть белым, жёлтым или оранжевым; либо же кольцо вокруг колпака может быть белым, жёлтым или оранжевым.

Цвет глиняной мишени должен быть указан в программе каждого Чемпионата МФСС, в котором присутствуют упражнения по стендовой стрельбе. Мишень указанного цвета должна быть чётко видна на фоне площадки при нормальном освещении. Мишени такого же цвета должны использоваться на тренировке.

Глиняные мишени, используемые на Олимпийских играх, Чемпионатах мира, Кубках мира, Финалах Кубков мира и Кубках мира юниоров должны быть экологически чистыми и соответствовать должным международным стандартам (обратитесь в Штаб-квартиру МФСС за более подробной информацией).



6.3.6.1 Общие характеристики глиняных мишеней



A - вес	105 г \pm 5 г	E - высота вращающегося круга	7 мм \pm 1 мм
B - \varnothing основания	110 мм \pm 1 мм	F - высота основания	11 мм \pm 1 мм
C - высота главы*	8 мм \pm 1 мм	G - \varnothing вращающегося круга	95 мм – 98 мм
D - высота основания и вращающегося круга	18 мм \pm 1 мм	H - общая высота	25 мм – 26 мм

“G” - Фактическая форма главы мишени должна быть спроектирована так, чтобы придать ей лучшие аэродинамические дизайн и устойчивость полёта.

“Ломкость” – мишени должны выдерживать силу трап-машины на дистанцию в 80 м и при этом быть легко разбитыми стандартными патронами для стрельбы в упражнениях МФСС Скит и Трап в пределах стандартных стрелковых дистанций.



6.3.6.2 «Флеш»-мишени

- a) В финалах по стендовой стрельбе должны использоваться «флеш»-мишени, содержащие цветной неядовитый порошок, контрастирующий с фоном стрельбища.
- b) «Флеш»-мишени, содержащие неядовитый цветной порошок, одобренный МФСС, могут использоваться в отборочных раундах стендовой стрельбы и в перестрелках перед финалами.
- c) Если мишень такого же внешнего цвета, но содержащая неверный цветной порошок, выпущена непреднамеренно, результаты любого выстрела по подобной мишени должны быть зафиксированы.
- d) Во всех случаях использования «флеш»-мишеней «флеш»-мишени должны соответствовать Правилу 6.3.6.1.

6.3.6.3 Проверка глиняных мишеней

Для проверки глиняных мишеней должно использоваться одобренное МФСС устройство для проверки ломкости мишеней. Стандарты по использованию подобных устройств будут установлены Комитетом МФСС по стендовой стрельбе и Техническим комитетом МФСС.

6.4 СТРЕЛЬБИЩА И ПРОЧАЯ ИНФРАСТРУКТУРА

6.4.1 Общие требования

- 6.4.1.1 Требования по минимальным размерам стрельбища для Чемпионатов МФСС указаны в Правиле 3.5.1. В то время как подобные требования минимальны, практические требования по Чемпионатам мира по стендовой стрельбе и крупным Кубкам мира рекомендуют наличие минимум пяти (5) площадок. Для крупных Кубков мира по стрельбе из винтовки/пистолета рекомендуется наличие 80 огневых точек на 10 м и 80 огневых точек на 50 м.
- 6.4.1.2 Для Чемпионатов мира и Олимпийских игр требуется отдельный тир финалов по стрельбе из винтовки и пистолета. МФСС рекомендует наличие отдельного тира финалов для Кубков мира.
- 6.4.1.3 Континентальные конфедерации обязаны установить минимальные требования к стрельбищам для Континентальных чемпионатов.
- 6.4.1.4 Площадки для трапа и скита могут быть объединены. Площадки для трапа должны трансформироваться в площадки для дубль-трапа, если отдельные площадки для дубль-трапа отсутствуют. По возможности, площадки для финалов по трапу и скиту должны быть одними и теми же.
- 6.4.1.5 Территория для спортсменов, официальных лиц и зрителей на стрельбищах во время соревнований по стрельбе из винтовки и пистолета должна быть крытой и защищать от солнца, ветра и дождя. Эта защита не должна предоставлять значительного преимущества ни одной точке огневого рубежа или части стрельбища.
- 6.4.1.6 МФСС рекомендует, чтобы все новые стрельбища были доступны лицам с ограниченными возможностями. Существующие стрельбища должны быть адаптированы для организации доступа лиц с ограниченными возможностями.

- 6.4.1.7 Рекомендуется, чтобы все стрельбища, используемые для Чемпионатов мира и Олимпийских игр, были готовы к соревнованиям минимум за один (1) год.
- 6.4.1.8 Электронные мишенные установки (ЭМУ) типов и моделей, утверждённых МФСС, должны использоваться при стрельбе из винтовки и пистолета в раундах выбывания, отбора и финалах на Олимпийских играх, Чемпионатах мира МФСС и Кубках мира МФСС. Электронные мишенные установки должны располагать мониторами или видеотабло, отображающими индивидуальные выстрелы и результаты зрителям, равно как и экранами, отображающими ранжированные незавершённые результаты во время соревнований.
- 6.4.1.9 Технические делегаты ответственны за проверку стрельбищ и иной инфраструктуры, чтобы удостовериться в том, что они соответствуют правилам МФСС и подготовлены для проведения Чемпионата. Технические делегаты должны использовать Контрольный перечень для Технических делегатов для проверки организации, стрельбищ и инфраструктуры (доступен в Штаб-квартире МФСС).
- 6.4.1.10 Технический делегат может утверждать небольшие отклонения от условий Правил МФСС, которые не противоречат намерению и духу Правил МФСС, однако отклонения в стрелковых дистанциях или в технических условиях по мишеням не допускаются.



6.4.2 Общая и административная инфраструктура

На или рядом со стрельбищами должно быть доступно следующее:

- a) Зоны отдыха спортсменов;
- b) Раздевалки для спортсменов рядом со стрельбищами финалов и отборов;
- c) Переговорные для официальных лиц МФСС и Жюри;
- d) Помещения для офисов Организационного комитета и администрации;
- e) Помещение с достаточным хранилищем операций RTS (результаты, хронометраж и подсчёт очков);
- f) Диспетчерские на каждом стрельбище для операций по RTS (результаты, хронометраж и подсчёт очков);
- g) На всех стрельбищах для стрельбы из винтовки, пистолета и для стендовой стрельбы должны быть выделенные зоны для холостой стрельбы или для разминки;
- h) Во всех тирах на 10 м должен иметься запас сжатого воздуха, доступный спортсменам и тренерам; ёмкости со сжатым воздухом должны быть надёжно прикреплены к стене или иной конструкции, чтобы они не могли опрокинуться;
- i) Одно главное табло для отображения официальных результатов и уведомлений, а также табло площадки меньших размеров на каждой площадке для отображения расписания соревнований и предварительных результатов; табло также должно быть расположено в зоне отдыха спортсменов;
- j) Хранилище для безопасного хранения оружия;
- k) Зона контроля снаряжения, с раздевалками;
- l) Оружейная мастерская с соответствующими станками и тисками;
- m) Бесплатная инфраструктура для производителей оружия и снаряжения для обслуживания своей продукции;
- n) Должна быть в наличии зона для рекламных стендов; за эти стенды может быть взыскана плата;
- o) Ресторан или условия для предоставления питания и напитков;
- p) Должное количество туалетов;
- q) Услуги по предоставлению беспроводного доступа в Интернет и к электронной почте; отдельные Интернет-услуги должны быть предоставлены для операций (представление результатов, МФСС-ТВ, администрация) и зрителей;
- г) Зона для церемонии награждения, либо переносной пьедестал и фон для церемонии награждения, которые можно установить в стрельбище финалов;

- s) Условия для представителей СМИ, радио и телевидения;
- t) Условия для допинг-контроля, с туалетами;
- u) Соответствующие медицинские условия; и
- v) Зона стоянки транспортных средств.

6.4.3 Общие стандарты стрельбищ для стрельбы из винтовки и из пистолета на 10 м, 25 м, 50 м и 300 м

- 6.4.3.1 Новые стрельбища на 25 м, 50 м и 300 м на открытом воздухе должны быть построены таким образом, чтобы солнце оставалось за спортсменом как можно дольше в течение соревновательного дня. Планировка стрельбища должна быть такова, чтобы тени на мишени не падали.
- 6.4.3.2 Стрельбища должны располагать линией мишеней и линией огневого рубежа. Линия огневого рубежа должна быть параллельна линии мишеней.
- 6.4.3.3 Планировка и устройство стрельбища должны соответствовать следующим условиям:
 - a) Стрельбище может, при необходимости, быть окружено стенами из соображений безопасности;
 - b) Защита от случайного выхода непреднамеренных или неприцельных выстрелов со стрельбища может быть организована с помощью систем пересекающихся перегородок между линией огневого рубежа и линией мишеней;
 - c) Стрельбища на 10 м должны быть крытыми.
 - d) Стрельбища на 50 м и 25 м должны, по возможности, быть организованы на открытом воздухе, но в исключительных случаях могут быть крытыми или быть в виде закрытых стрельбищ, если того требует законодательство или климат;
 - e) Стрельбища на 300 м должны располагать минимум 285 м открытого воздушного пространства;
 - f) Стрельбища на 50 м должны располагать минимум 35 м открытого воздушного пространства;
 - g) Стрельбища на 25 м должны располагать минимум 12,5 м открытого воздушного пространства; и
 - h) Тирсы финалов на 25 м и 50 м могут быть открытыми или закрытыми.
- 6.4.3.4 Должно быть предусмотрено достаточно пространства за огневым рубежом для судей и жюри для выполнения их обязанностей. Также должно быть предусмотрено пространство для зрителей. Эта зона должна быть отделена от зоны для спортсменов и официальных лиц соответствующим ограждением, находящимся минимум в 7.0 м за линией огневого рубежа.



6.4.3.5 Каждое стрельбище должно располагать большими часами (рекомендуется таймер обратного отсчёта) в каждом конце зала, время на которых должно быть чётко видно спортсменам и официальным лицам. Зона подготовки тира финалов также должна располагать часами. Часы стрельбища должны быть синхронизированы с компьютерами по обработке результатов для отображения одного и того же времени всеми устройствами хронометража. Тирры финалов по стрельбе из винтовки и пистолета должны быть оборудованы таймерами обратного отсчёта, показывающими время, оставшееся для каждого выстрела. Стрельбища для стендовой стрельбы должны располагать таймером обратного отсчёта для использования при контроле времени подготовки.

6.4.3.6 Рамы или механизмы мишеней должны быть помечены номерами (начиная слева), соответствующими номеру точки огневого рубежа. Номера должны быть достаточно большими, чтобы лица с нормальным зрением видели их при нормальных условиях. Номера должны быть перемежающихся и контрастных цветов.

На мишенях на 25 м каждая группа из пяти (5) мишеней должна быть обозначена буквой, начиная с группы "А" с левой стороны. Мишени на 25 м также должны быть индивидуально пронумерованы, используя номера 11-20 для мишеней в группах А и В, номера 21-30 для групп С и D и т.д.



6.4.4 Ветроуказательные флажки для стрельбищ на 50 м и для стрельбищ на 300 м для стрельбы из винтовки

6.4.4.1 Прямоугольные ветроуказательные флажки, показывающие движение воздуха на стрельбище, должны быть изготовлены из хлопка или полиэстера плотностью примерно 150 г/м². Высота ветроуказательного флажка должна совпадать с центральной зоной путей полёта пуль без перемежения с путями полёта пуль или обзором мишеней спортсменами. Цвет ветроуказательных флажков должен контрастировать с задним планом. Двойной цвет или полосы на ветроуказательных флажках разрешены и рекомендованы.

6.4.4.2 Размеры и расположение ветроуказательных флажков

Стрельбища	Дистанции	Размер флажка
Стрельбища на 50 м	10 м и 30 м	50 мм x 400 мм
Стрельбища на 300 м	50 м	50 мм x 400 мм
	100 м и 200 м	200 мм x 750 мм

6.4.4.3 На стрельбищах на 50 м ветроуказательные флажки располагаются на точных расстояниях от линии огневого рубежа на воображаемых линиях, отделяющих каждую точку огневого рубежа и её соответствующие мишени от соседних точек и мишеней. Флажки должны располагаться на стороне спортсмена, где находятся любые конструкции, поддерживающие перегородки безопасности.

6.4.4.4 Если стрельбище на 50 м также используется в качестве огороженного стрельбища на 10 м, ветроуказательные флажки на 10 м должны быть расположены достаточно далеко вдоль стрельбища для точных показаний направления ветра.

6.4.4.5 На стрельбищах на 300 м ветроуказательные флажки устанавливаются на указанных выше расстояниях от линии огневого рубежа по воображаемым линиям, отделяющим каждую четвёртую (4-ю) точку огневого рубежа и её соответствующую мишень от следующей точки и мишени. Флажки должны располагаться на стороне спортсмена, где находятся любые конструкции, поддерживающие перегородки безопасности.

6.4.4.6 Спортсмены обязаны проверить ветроуказательные флажки до начала времени подготовки и пристрелки, чтобы убедиться в том, что они не мешают обзору их мишеней. Только судьи или члены Жюри могут переставлять ветроуказательные флажки.

6.4.4.7 Самостоятельно установленные указатели ветра и изменение положения ветроуказательных флажков спортсменами запрещены.



6.4.5 Стрелковые дистанции

6.4.5.1 Стрелковые дистанции должны быть измерены от линии огневого рубежа до мишени.

6.4.5.2 Стрелковые дистанции должны быть максимально точными, допускаются следующие варианты.

Стрельбище на 10 м	±0.05 м
Стрельбище на 25 м	±0.10 м
Стрельбище на 50 м	±0.20 м
Стрельбище на 300 м	±1.00 м
Стрельбище с движущейся мишенью на 10 м	±0.05 м
Стрельбище с движущейся мишенью на 50 м	±0.20 м

6.4.5.3 На объединённом стрельбище на 50 м для стрельбы из винтовки, пистолета и по движущейся мишени варианты могут быть увеличены до +2.50 м для движущейся мишени. Окно должно быть отрегулировано соответствующим образом.

6.4.5.4 Линия огневого рубежа должна быть чётко отмечена. Дистанция стрельбища должна быть измерена от линии мишени до ближайшего к спортсмену края линии огневого рубежа. Нога спортсмена или локоть спортсмена в положении «лёжа» не могут находиться на или спереди линии огневого рубежа.



6.4.6 Расположения центра мишени

Расположения центра мишени должны быть измерены к центру кольца десятки (10).

6.4.6.1 Высота центров мишеней

Центры мишеней должны укладываться в следующие высоты при измерении от уровня пола точки огневого рубежа:

Стрельбище	Стандартная высота	Допустимый вариант
300 м	3.00 м	± 4.00 м
50 м	0.75 м	± 0.50 м
25 м	1.40 м	+0.10 м/-0.20 м
10 м	1.40 м	± 0.05 м
50 м, движущаяся мишень	1.40 м	± 0.20 м
10 м, движущаяся мишень	1.40 м	± 0.05 м

Все центры мишеней в группе мишеней или стрельбища должны быть одинаковой высоты (± 1 см).

6.4.6.2 Горизонтальные колебания центров мишеней на стрельбищах для стрельбы из винтовки и пистолета на 300 м, 50 м и 10 м

Центры мишени на дистанциях 300 м, 50 м и 10 м должны быть ориентированы на центр соответствующей точки огневого рубежа. Горизонтальные отклонения от центральной линии, направленной перпендикулярно (90 градусов) к центру точки огневого рубежа, таковы:

Стрельбище	Максимальное колебание от центра в одном из направлений
300 м	6.00 м
50 м	0.75 м
10 м	0.25 м

6.4.6.3 **Горизонтальные колебания точек огневых рубежей на стрельбищах для стрельбы по движущейся мишени на 50 м и 10 м и для стрельбы из пистолета на 25 м**

Центр точек огневого рубежа должен располагаться следующим образом:

- a) На площадках для стрельбы по появляющейся мишени – в соответствии с центром группы из пяти (5);
- b) На стрельбищах для стрельбы по движущейся мишени – в соответствии с центром окна; и
- c) Центр точки огневого рубежа должен быть ориентирован на центр соответствующей мишени или окна. Максимальные горизонтальные отклонения от осевой линии, проведённой перпендикулярно (90 градусов) к центру мишени или окна, таковы:

Стрельбище	Максимальное отклонение в одном из направлений
25 м	0.75 м
50 м, движущаяся мишень	2.00 м
10 м, движущаяся мишень	0.40 м

6.4.7 **Общие стандарты точек огневого рубежа для стрельбищ по стрельбе из винтовки и пистолета**

Точка огневого рубежа должна быть стабильна, неподвижна и сооружена таким образом, чтобы исключить её вибрацию или движение. От линии огневого рубежа до приблизительно 1.20 м назад точка огневого рубежа должна быть плоской во всех направлениях. Оставшаяся часть точки огневого рубежа должна быть плоской, либо же может быть наклонена назад на несколько сантиметров.

- 6.4.7.1 Если стрельба ведётся со столов, столы должны быть приблизительно 2.20 м в длину и от 0.8 м до 1.00 м в ширину, неподвижными, стабильными и переносными. **Стрелковые столы** могут быть наклонены назад максимум на 10 см.



6.4.7.2

Оснащение точки огневого рубежа. Точки огневого рубежа должны быть оснащены следующим:

- a) Скамьей или стойкой, 0.70 м – 1.00 м высотой; стрелки из винтовки не могут размещать какой-либо предмет или материал на столе для изменения его высоты;
- b) Матом для стрельбы из положений «лёжа» и «с колена». Спортсмены не могут вносить изменения в маты для стрельбы, предоставленные стрельбищем. Передняя часть мата должна быть изготовлена из сжимающегося материала толщиной не более 50 мм и размером приблизительно 50 см x 80 см, и при измерении измерительным устройством для измерения толщины одежды для стрельбы из винтовки он должен давать не менее 10 мм при сжатии. Оставшаяся часть мата должна быть толщиной максимум в 50 мм и минимальной толщиной в 2 мм. Минимальный общий размер должен составлять 80 см x 200 см. Разрешено использование двух матов, один толстый и один тонкий, но оба они не должны превышать указанных размеров. Использование собственных матов запрещено;
- c) Стулом или табуретом для спортсмена на отборочных стрельбищах; в тирах финалов запрещено размещение стульев или табуретов для спортсменов на или рядом с точками огневого рубежа;
- d) На новых стрельбищах не рекомендуется установка ветровых экранов перед линией огневого рубежа, однако, для необходимости обеспечения максимально одинаковых ветровых условий по всей протяжённости стрельбища, ветровые экраны могут использоваться; и
- e) При необходимости установки разделяющих экранов на огневом рубеже на 300 м они должны быть изготовлены из прозрачного материала на лёгком каркасе. Экраны должны выдаваться как минимум на 50 см за линию огневого рубежа и быть примерно 2.00 м высотой;

6.4.8

Стандарты точек огневого рубежа для стрельбищ на 300 м

Размер точки огневого рубежа не должен быть меньше 1.60 м в ширину и 2.50 м в длину. Ширина точки огневого рубежа может быть уменьшена, только если какой-либо разделяющий экран установлен таким образом, что спортсмен в положении «лёжа» может расположить свою левую ногу на соседней точке огневого рубежа без помех соответствующему спортсмену.

6.4.9

Стандарты точек огневого рубежа для стрельбищ на 50 м

- a) Точка огневого рубежа должна быть минимум 1.25 м в ширину и 2.50 м в длину; и
- b) Если точка огневого рубежа также используется для стрельбы на 300 м, точка огневого рубежа должна быть минимум 1.60 м в ширину.

6.4.10 Стандарты стрельбища и точки огневого рубежа для стрельбищ на 10 м

- a) Точка огневого рубежа должна быть минимум 1.00 м в ширину;
- b) Ближайший край скамьи или стойки должен находиться на 10 см спереди от линии огневого рубежа на 10 м; и
- c) Если точка огневого рубежа также используется для стрельбы на 50 м, точка огневого рубежа должна быть минимум 1.25 м в ширину.

6.4.11 Стандарты стрельбища и точки огневого рубежа для стрельбищ на 25 м для стрельбы из пистолета

- 6.4.11.1 Крыши и экраны стрельбищ на 25 м должны обеспечивать спортсмена соответствующей защитой от ветра, дождя, солнца и выбрасываемых патронных гильз.
- 6.4.11.2 Точка огневого рубежа должна располагать крышей или быть укрытой на минимальную высоту в 2.20 метра над уровнем точки огневого рубежа.
- 6.4.11.3 Стрельбища на 25 м должны быть разделены на сегменты, состоящие из двух (2) групп по пять (5) мишеней. Две (2) из пяти (5) мишеней составляют один отсек.
- 6.4.11.4 В упражнениях на 25 м спортсмены должны быть сгруппированы по одному спортсмену в каждой группе из пяти (5) мишеней при стрельбе из скорострельного пистолета и по четыре (4) (мишени 1-2-4-5), три (3) (мишени 1-3-5) или, в исключительных случаях, пять (5) (все мишени) спортсменов в группе из пяти (5) мишеней при стрельбе из пистолета на 25 м, из пистолета центрального боя на 25 м и из стандартного пистолета на 25 м.
- 6.4.11.5 Стрельбища на 25 м могут быть открытыми, либо поделёнными защищёнными дорожками. На открытых стрельбищах обслуживающий персонал мишеней перемещается от зоны линии огневого рубежа к мишеням. Защищённые дорожки, если используются, должны обеспечивать безопасное перемещение сотрудников стрельбища к и от линии мишеней. При использовании защищённых дорожек должна быть доступна защищённая система контроля безопасности.
- 6.4.11.6 Сегменты стрельбища должны работать централизованно, а также независимо.
- 6.4.11.7 Размеры точки огневого рубежа или стрелкового места должны быть таковыми:

Упражнение	Ширина	Глубина
Скорострельный пистолет, 25 м	1.50 м	1.50 м
Пистолет, 25 м; Пистолет центрального боя, 25 м; Стандартный пистолет, 25 м	1.00 м	1.50 м

- 6.4.11.8 Точки огневого рубежа должны быть разделены малыми прозрачными экранами, защищающими спортсменов от выбрасываемых патронных гильз и обеспечивающим официальным лицам наблюдение за спортсменами. Экраны должны быть размещены или повешены рядом с расположениями пистолета и должны быть достаточно большими, чтобы предотвратить попадание выбрасываемых патронных гильз в других спортсменов. Экраны не должны стоять на пути обзора спортсменов официальными лицами и зрителями.

6.4.11.9 45-градусные справочные линии должны быть размещены на стенах стрельбища или разделителях сегмента слева или справа от точек огневого рубежа.

6.4.11.10 Каждая точка огневого рубежа должна быть оснащена следующим:

- a) Переносной или регулируемой скамьей или столом, приблизительно 0.50 м х 0.60 м размером и от 0.70 м до 1.00 м высотой;
- b) На отборочных соревнованиях спортсмены могут размещать предметы или стойки подпора на столе, чтобы увеличить максимальную высоту стола до 1.00 м;
- c) В финалах стрелки из пистолета могут разместить на столе регулируемую стойку подпора (8.6.3) при условии, что общая высота стола вместе со стойкой не превысит 1.0 м; и
- d) Стулом или табуретом для спортсмена в отборочных тирах; в тирах финалов стулья или табуреты для спортсменов на или рядом с точками огневого рубежа находиться не могут;

6.4.11.11 **Стрельбище для прожога оружия.** Специально предназначенное и находящееся под наблюдением стрельбище для прожога оружия, без мишеней, должно быть доступно спортсменам для проверки оружия.

6.4.12 Номинальное время оборота «на лицо» к спортсменам при стрельбе из пистолета на 25 м:

- a) Скорострельный пистолет, 25 м: 8, 6 и 4 секунды;
- b) Стандартный пистолет, 25 м: 150, 20 и 10 секунд; и
- c) При стрельбе из пистолета на 25 м и на стадии появляющейся мишени при стрельбе из пистолета центрального боя: показ на три (3) секунды для каждого выстрела, сменяющийся на время поворота «на ребро» в семь (7) секунд (± 0.1 секунды); и

6.4.13 Стандарты для систем электронных мишенных установок на 25 м

При использовании электронных мишенных установок синхронизационное оборудование должно быть установлено на добавление 0.3 секунды к каждому установленному результативному времени. Это включает в себя установленное стрелковое время +0.1 секунды (погрешность) плюс «время после» +0.2 секунды. «Время после» гарантирует, что выстрелы, которые могли бы быть учтены как смещённые выстрелы на бумажных появляющихся мишенях, учитываются электронными мишенями в соответствии с теми же стандартами. Зелёный свет горит в течение требуемого времени +0.1 сек., и электронная мишенная установка должна продолжать фиксировать и учитывать выстрелы в течение дополнительного «времени после» в 0.2 сек.



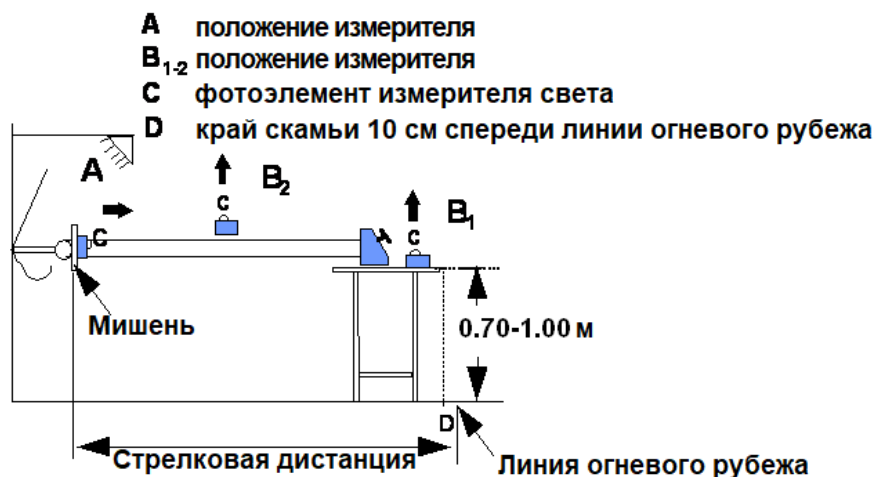
6.4.14 Требования к освещению крытых тиров (в люксах)

Тип крытого тира	Рекомендуемый минимум общего освещения	Освещение мишени	
		Минимум	Рекомендуемое
10 м	500	1500	>1800
10 м ДМ	500	1000	>1000
25 м	500	1500	>2500
50 м	500	1500	>3000

Тирры финалов должны обеспечивать минимальное общее освещение в 500 люксов и минимум 1000 люксов на линии огневого рубежа. Для новых тиров рекомендуется освещение порядка 1500 люксов на линии огневого рубежа.

- 6.4.14.1 Все крытые тирры должны располагать искусственным освещением, предоставляющим необходимое количество света без ослепления или отбрасывания теней на мишени или точки огневого рубежа. Фоновое пространство за мишенями должно быть не отражающего, лёгкого нейтрального цвета.
- 6.4.14.2 Измерение освещения мишени на мишенях с внешней подсветкой должно осуществляться измеряющим устройством, удерживаемым на уровне мишени и направленным по направлению к точке огневого рубежа (А). Измерение освещения мишени на мишенях с внутренней подсветкой должно осуществляться измерением отражённого от мишени света.
- 6.4.14.3 Измерение общего освещения стрельбища должно осуществляться измеряющим устройством, удерживаемым на точке огневого рубежа (В₁) и посередине между точкой огневого рубежа и линией мишени (В₂), устройство при этом направлено в сторону освещения потолка.

Измерение уровня света крытого тира



6.4.15 Стандарты стрельбищ для стрельбы по движущейся мишени

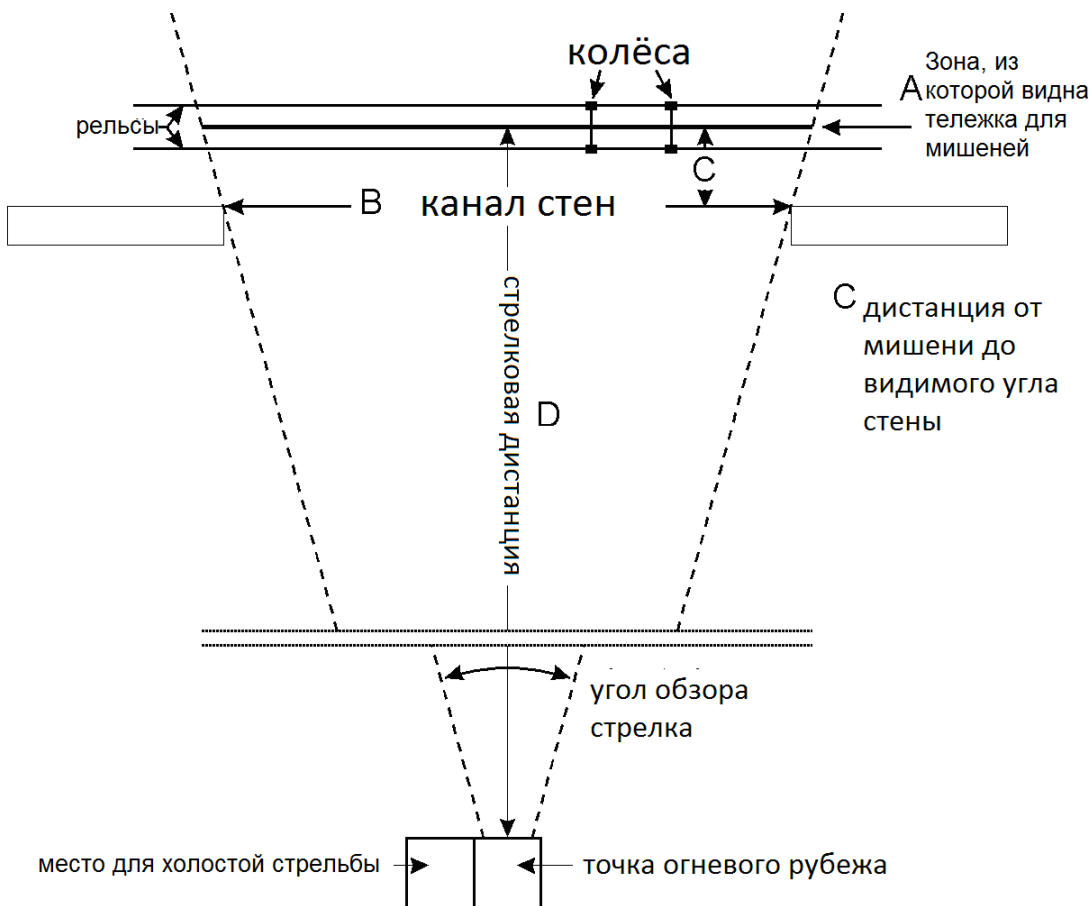
- 6.4.15.1 Стрельбище должно быть организовано так, чтобы мишень двигалась горизонтально в обоих направлениях по открытой зоне с постоянной скоростью. Эта зона, в которой мишень может быть поражена, называется «окно». Перемещение мишени в окне называется «пробег».
- 6.4.15.2 Защитные стены по обеим сторонам окна должны быть такой высоты, чтобы ни одна часть мишени не была видна до её выхода в окно. Края должны быть помечены цветом, отличающимся от цвета мишени.
- 6.4.15.3 Мишени на 50 м размещаются на тележке или на носителе мишени, сконструированном таким образом, чтобы две мишени (одна движется влево и одна – вправо) могли быть показаны поочередно. Тележка может перемещаться по рельсам, с помощью кабеля или подобной системы и должна приводиться в движение механическим приводом с точной регулировкой скорости. Мишени на 10 м не меняются для пробега влево и вправо.
- 6.4.15.4 Стрелковое место должно быть установлено так, чтобы зрители видели спортсмена. Стрелковое место должно быть защищено от дождя. Спортсмен также должен быть защищён от солнца и ветра, если это не мешает зрителям его видеть.
- 6.4.15.5 Стрелковое место должно быть минимум 1.00 м шириной и выровнено по центральной линии, перпендикулярной мишени. Позиция для холостой стрельбы должна находиться слева от стрелкового места. Стрелковое место должно быть огорожено разделительными перегородками с обеих сторон, чтобы спортсмена не беспокоила холостая стрельба или иные внешние факторы. Разделительная перегородка между точкой огневого рубежа и точкой холостой стрельбы не должна быть настолько длинной, чтобы спортсмен, осуществляющий холостую стрельбу, не мог видеть позицию ГОТОВНОСТИ соревнующегося спортсмена, наблюдая за движением ствола его винтовки.
- 6.4.15.6 Перед спортсменом должна находиться скамья или стол высотой 0.70 м – 1.00 м.
- 6.4.15.7 Сзади спортсмена должно находиться место для судьи и как минимум для одного члена Жюри. Смотрители журнала должны находиться сзади или рядом со стрелковым местом.
- 6.4.15.8 Время пробега мишеней:

Медленные пробеги:	5.0 секунды, +0.2 секунды – 0.0 секунды
Быстрые пробеги:	2.5 секунды, +0.1 секунды – 0.0 секунды

Предпочтительно, чтобы хронометраж проводился с использованием электронного таймера и начинался и завершался выключателями, установленными на рельсах. Если такой способ недоступен, хронометраж может быть проведён с использованием трёх (3) секундомеров, управляемых тремя разными лицами. Должно быть вычислено среднее (срединное) из трёх (3) показаний времени. Если время пробега оказывается меньше или больше указанного, судьи или Жюри должны подогнать время к указанному стандартному времени пробега. Если таймер встроен в контроллер запуска, хронометраж должен быть проверен Жюри и опечатан.

6.4.15.9 Хронометраж должен быть контролируем электроникой и постоянно отображаться для проверки спортсменами и официальными лицами. Любое отклонение должно быть немедленно устранено.

6.4.16 Стрельбища для стрельбы по движущейся мишени



A	Видимая длина дорожки мишени
B	Окно стены между видимыми углами
C	Расстояние от мишени до видимого угла стены
D	Дистанция стрельбы
Формула определения окна:	$B = A \times (D - C) / D$
Пример (50 м): C= 0.20 м	$B = 10.00 \text{ м} \times (50.00 \text{ м} - 0.20 \text{ м}) / 50.00 \text{ м}$ $B = 10.00 \text{ м} \times 49.80 / 50.00 = 10.00 \text{ м} \times 0.996$ $B = 9.96 \text{ м}$
Пример (10 м): C= 0.15 м	$B = 2.00 \text{ м} \times (10.00 \text{ м} - 0.15 \text{ м}) / 10.00 \text{ м}$ $B = 2.00 \text{ м} \times 9.85 / 10.00 = 2.00 \text{ м} \times 0.985$ $B = 1.97 \text{ м}$



6.4.16.1 **Особые стандарты стрельбищ на 50 м для движущихся мишеней**

- a) Должна быть установлена вертикальная стена по обеим сторонам окна для защиты рабочего персонала и счётчика очков;
- b) За окном должна быть насыпь. Перед окном должна быть низкая стена для прикрытия и защиты движущего механизма мишени; и
- c) Видимая длина дорожки мишени должна быть: **10.00 м (+0.05 м/-0.00 м)**, если смотреть от точки огневого рубежа. Это должно учитываться при измерении окна, так как расстояние между видимым углом стены и мишенью увеличивает дистанцию, на которую видна мишень.
- d) Ветроуказательные флажки запрещены во время стрельбы по движущейся мишени, 50 м.

6.4.16.2 **Стандарты стрельбищ на 10 м для движущихся мишеней**

- a) Если смена мишени и оценка выстрела осуществляются за носителем мишени, в наличии должна иметься достаточная защита рабочего персонала и счётчиков очков. Смена мишени и оценка должны проходить под наблюдением члена Жюри;
- b) За окном должен находиться заслон для остановки пуль и предотвращения рикошетов. Механизм носителя мишени должен быть защищён лицевым обшивочным листом;
- c) Видимая длина дорожки мишени должна быть: **2.00 м (+0.01 м/-0.00 м)**, если смотреть от точки огневого рубежа. Это должно учитываться при измерении окна, так как расстояние между видимым углом стены и мишенью увеличивает дистанцию, на которую видна мишень;
- d) Два стрелковых места могут быть установлены и использованы поочередно для экономии времени. В этом случае две точки огневого рубежа не должны отклоняться от стандартов; и
- e) При использовании электронных мишеней оборудование для хронометража должно быть настроено на выдачу номинально установленного времени плюс 0.1 секунды. Это должно гарантировать, что более раннее появление прицельной отметки ЭМУ учтено.

6.4.17 **Общие стандарты объектов для стендовой стрельбы**

- 6.4.17.1 Планировка объектов для стендовой стрельбы в северном полушарии должна быть такой, чтобы стрельба осуществлялась в направлении от севера до северо-востока. Планировка объектов в южном полушарии должна быть такой, чтобы стрельба осуществлялась в направлении от юга до юго-востока. Эти меры помогают направить солнечный свет на спину спортсмена и на мишень в наибольшей степени.

- 6.4.17.2 Где необходимо и осуществимо, новые объекты для стендовой стрельбы должны сооружаться с достаточно ровной зоной направления выстрелов, свободной от препятствия и допускающей механический сбор и утилизацию свинцовых пуль. Также для захвата свинцовых пуль могут быть установлены системы сетей.
- 6.4.17.3 Если объекты для стендовой стрельбы включают в себя более одной площадки, площадки должны быть помечены буквами (А, В, С и т.д.) или номерами (1, 2, 3 и т.д.), начиная слева.

6.4.18 Стандарты площадок для трапа

6.4.18.1 Шахта для трапа

Шахта для трапа должна быть построена таким образом, чтобы верхняя поверхность крыши была на той же высоте, что и поверхность стрелковых мест. Внутренние размеры шахты для трапа должны быть примерно 20 м из конца в конец, 2.00 м спереди назад, и от 2.00 м до 2.10 м от пола до нижней стороны крыши. Эти размеры дадут свободу движений для рабочего персонала и обеспечат достаточное пространство для хранения мишеней (см. рисунки).

6.4.18.2 Расстояния между шахтами для трапа

Расстояние между центром трап-машины 15 на площадке А и центром трап-машины один (1) на площадке В должно быть не менее 35 м. Для уже существующих площадок с расстояниями менее 35 м, как указано выше, Жюри может уменьшить углы выброса настроек трап-машины 13 на площадке А и трап-машины три (3) на площадке В, при необходимости, чтобы эти мишени не пересекали пути полёта мишеней смежной площадки и не мешали находящимся на ней спортсменам.



6.4.18.3

Трап-машины (машины, подающие мишени)

В каждой шахте для трапа должно быть 15 трап-машин, прикреплённых к передней стене шахты. Трап-машины должны быть поделены на пять (5) групп по три (3). Центр каждой группы должен быть обозначен только окрашенной отметкой на верхней части крыши, которая должна быть расположена так, чтобы она обозначала точку над центральной трап-машиной каждой группы, на которой должна появиться мишень, настроенная на выброс на нуль (0) градусов. Расстояние между трап-машинами в пределах каждой группы должно быть равной, от 1.00 м до 1.10 м. Расстояние между центральными трап-машинами смежных групп должно составлять от 3.00 м до 3.30 м. Для существующих стрельбищ оно может составлять от 3.00 м до 6.00 м.

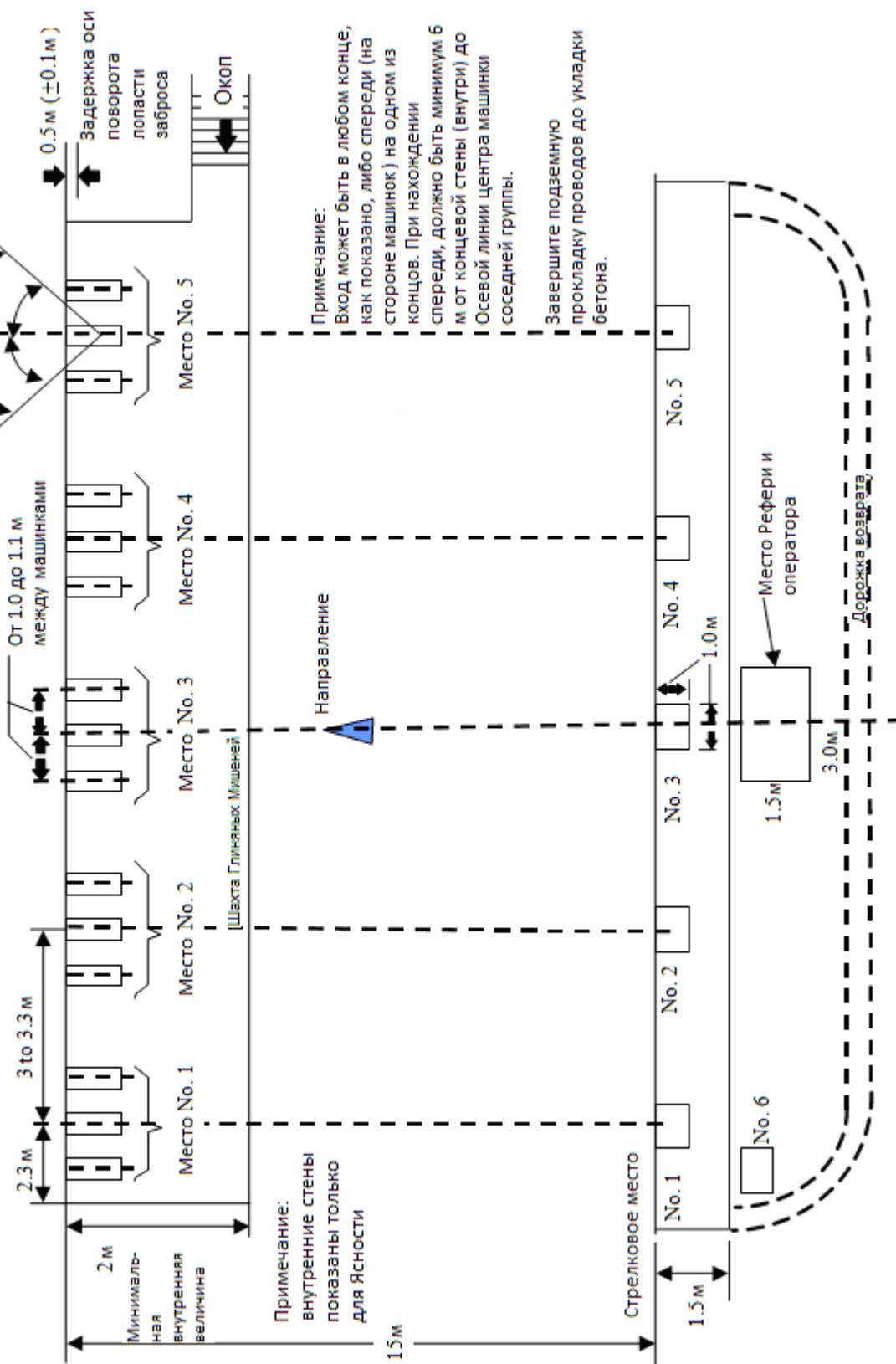
- a) В случае использования трап-машин с левосторонним (по часовой стрелке) вращением лопасти выброса, расстояние между левой стороной (смотря сзади) и центральной трап-машиной в каждой группе может быть уменьшена до менее той, что предписана: от 1.00 м до 1.10 м (см. также Правило 6.4.19.3).
- b) Трап-машины должны быть установлены в шахте таким образом, чтобы ось поворота лопасти выброса находилась на 0.50 м (± 0.10 м) ниже верхней поверхности крыши шахты для трапа, и на 0.50 м (± 0.10 м) позади (внутри) от переднего края крыши, когда трап-машина установлена на высоте 2 м. Это определяет точку выброса. Трап-машины могут быть полностью автоматическими (самозагружающимися и выбрасывающими), полуавтоматическими (ручная загрузка и автовыброс), или ручными (ручные загрузка и выброс). Каждая трап-машина должна быть оборудована средствами фиксации своего высотного угла и натяжения главной пружины после того, как они проверены и утверждены Жюри. Все трап-машины должны быть оборудованы средствами установки выброса мишени на точном уровне. Все трап-машины, загружаемые вручную, должны располагать двумя остановочными механизмами, прикреплёнными к ним. Остановочные механизмы необходимы для предотвращения случайного или непреднамеренного движения мишени вперёд или назад к лопасти выброса, тем самым меняя предустановленные направления мишени. У каждой трап-машины должны быть секторы высоты и угла, помеченные интервалами в 10 градусов.
- c) Трап-машины должны выбрасывать мишень посредством электроручных или электромикрофонных систем. Система контроля должна располагаться таким образом, чтобы подающий мог чётко видеть и слышать вызов спортсмена. Устройства подачи должны гарантировать равное распределение мишеней каждому спортсмену в серии по 25 мишеней. Распределение происходит таким образом: десять (10) мишеней направо, десять (10) мишеней налево и пять (5) мишеней в центр. При верном распределении серии из 25 мишеней каждая группа трап-машин должна подать две (2) мишени из левой трап-машины, две (2) – из правой трап-машины и одну (1) – из центральной трап-машины, в то время как спортсмены переходят от места 1 до 5. После каждых пяти (5) мишеней индекс переключателя должен переходить на один шаг вперёд.
- d) Пять (5) стрелковых мест должны быть расположены по прямой линии на расстоянии в 15 м от переднего края шахты для трапа. Каждое место должно быть ясно помечено квадратом 1.00 м x 1.00 м, отцентрированным перпендикулярно к линии стрелковых мест и проходящем через окрашенную отметку, которая показывает выходную точку нулевого (0) градуса над средней трап-машиной в каждой группе из трёх.



Шестое место должно быть помечено примерно на 2.00 м назад и немного левее места 1, где спортсмен номер 6 может занять свою позицию. Все шесть (6) стрелковых мест должны располагать столом или скамьёй, на которые спортсмены могут положить свои дополнительные патроны и иное снаряжение. Места должны быть прочными и плоскими во всех направлениях. Каждое место должно располагать в передних правом и левом углах деревянным блоком, ковром или резиновым ковриком порядка 15 см, квадратным или круглым, на котором спортсмен может расположить своё оружие.

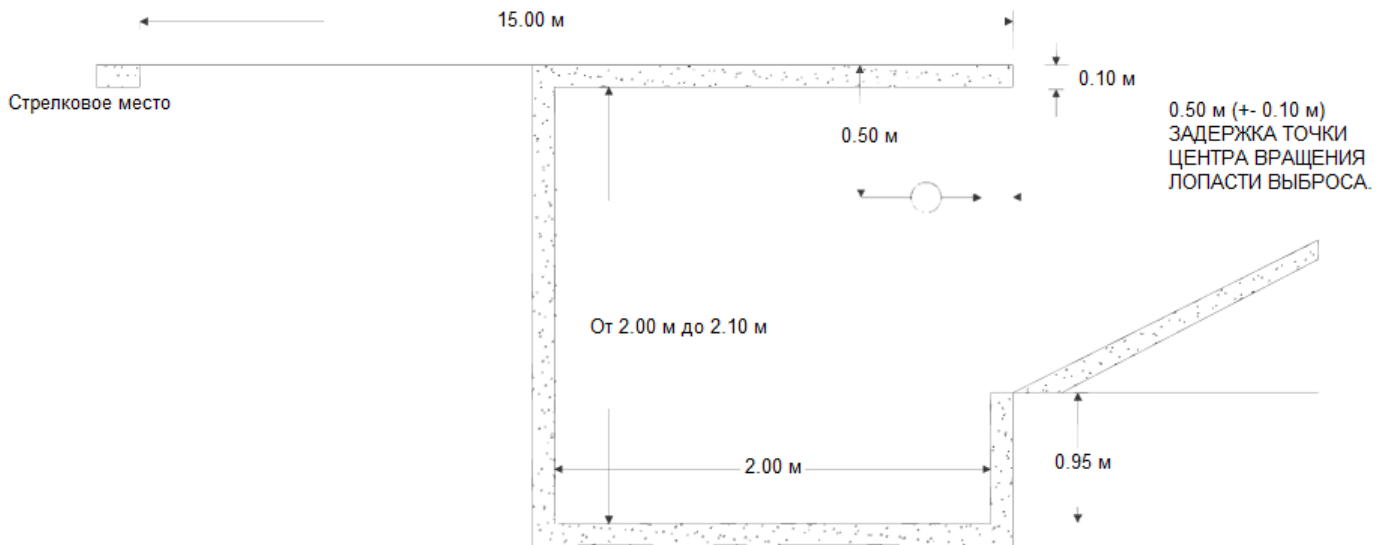
- e) На финалах по трапу в каждую микрофонную стойку на высоте от 40 см до 75 см должны быть установлены цветные лампы средней мощности для определения состояния, когда микрофон «жив». Система ламп должна быть сконструирована для показа паузы (микрофон «мёртв») в 5-25 секунд после того, как каждый спортсмен выстрелил по предопределённому количеству мишеней. По окончании паузы рефери обязан отдать команду **«НА СТАРТ»**, и следующий по очереди к стрельбе спортсмен должен получить дополнительные 12 сек. времени подготовки для вызова мишени.
- f) На расстоянии от 3.00 м до 4.00 м за линией стрелковых мест должна находиться дорожка для обязательного использования спортсменами, перемещающимися от места 5 к месту 6. Спортсмены не должны ходить между дорожкой и стрелковыми местами. Провод, верёвка или иной подходящий барьер должен быть возведён от 7.00 м до 10.00 м за дорожкой возврата. Зрителям проход за этот барьер запрещён. Рефери и члены Жюри ответственны за исполнение этого правила. Стрелковые места, стойка рефери и стойка оператора должны располагать соответствующей защитой от солнца и дождя, за исключением площадок для финалов, которые, по возможности, должны быть открытыми.

Настройки - см. таблицу 9.19.3





6.4.18.5 Сегмент шахты для трапа и дубль-трапа



6.4.19 Стандарты площадок для дубль-трапа

6.4.19.1 Шахта для трапа

Площадки для трапа в большинстве случаев подходят для соревнований по дубль-трапу, используя центральную группу трап-машин, номера 7, 8 и 9, прямо напротив места 3. См. Правила проведения соревнований по дубль-трапу.

6.4.19.2 Расстояния между шахтами для трапа

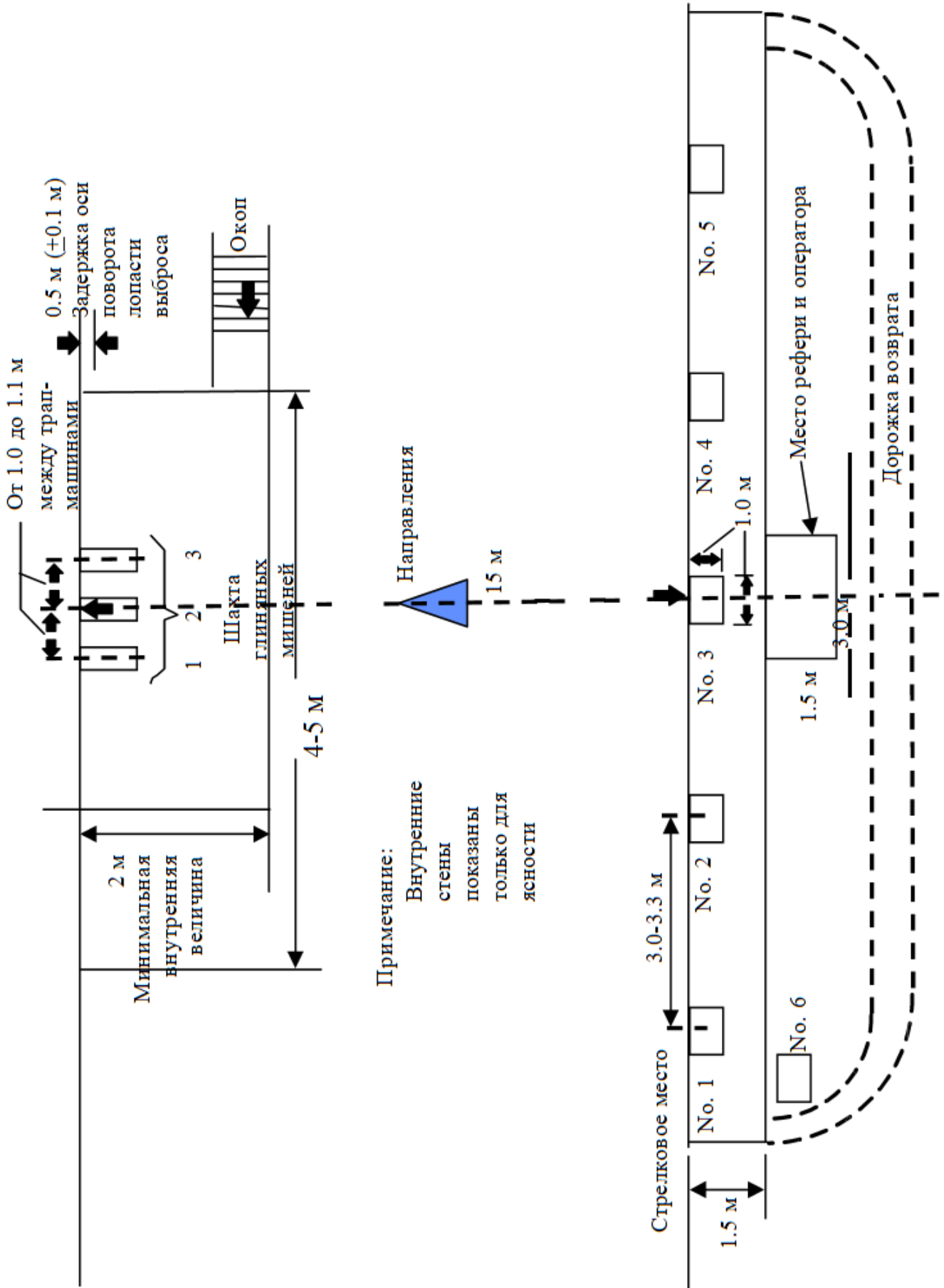
См. Правило 6.4.18.2, когда используются шахты для трапа. При сооружении отдельных шахт для дубль-трапа расстояние от центральной трап-машины на одной площадке до центральной трап-машины на смежной площадке должно быть не менее 35.00 м. (углы мишеней в дубль-трапе не столь велики, как в трапе, поэтому возможны уменьшения).

**Трап-машины для дубль-трапа (машины, подающие мишени)**

В каждой шахте для дубль-трапа должно быть три (3) трап-машины, прикреплённых к передней стене шахты. Точка выхода нулевого (0) градуса центральной трап-машины группы должна быть обозначена только окрашенной меткой на верхней стороне крыши шахты. Расстояние между трап-машинами в группе должно быть равным, от 1.00 м до 1.10 м (см. Правило 6.4.18.3). Трап-машины номер 1 и номер 3 должны находиться минимум в 1.50 м от концевых стен.

- a) Трап-машины должны быть установлены в шахте таким образом, чтобы ось поворота лопасти выброса находилась на 0.50 м (± 0.10 м) ниже верхней поверхности крыши дома трап-машины, и на 0.50 м (± 0.10 м) позади от переднего края крыши, когда трап-машина установлена на высоте 2 м (см. рисунки). Трап-машины могут быть полностью автоматическими (самозагружающимися и выбрасывающими), полуавтоматическими (ручная загрузка и автовыброс), или ручными (ручная загрузка и выброс). Каждая трап-машина должна быть оборудована средствами фиксации своего высотного угла и натяжения главной пружины после того, как они проверены и утверждены Жюри. Все трап-машины должны быть оборудованы средствами установки выброса мишени на точном уровне. Все трап-машины, загружаемые вручную, должны располагать двумя остановочными механизмами, прикреплёнными к ним. Остановочные механизмы необходимы для предотвращения случайного или непреднамеренного движения мишени вперёд или назад к лопасти выброса, тем самым меняя предустановленные направления мишени. У каждой трап-машины должны быть секторы высоты и угла, помеченные интервалами в 10 градусов.
- b) Трап-машины должны выбрасывать мишень посредством электроручных или электромикрофонных систем. При использовании ручной системы контроля она должна располагаться таким образом, чтобы подающий мог чётко видеть и слышать вызов спортсмена. На всех Чемпионатах МФСС должно использоваться автоматическое устройство подачи, которое должны быть настроены на одновременную подачу мишеней незамедлительно после вызова спортсмена. При использовании электроручной системы выпускное устройство должно быть устроено так, чтобы лишь одна (1) кнопка или переключатель использовались для подачи мишеней.
- c) Пять (5) стрелковых мест должны быть расположены по прямой линии на расстоянии в 15 м от и параллельно переднему краю шахты для трапа. Каждое место должно быть ясно помечено квадратом 1.00 м x 1.00 м. Место 3 должно располагаться по центру относительно линии, идущей через окрашенную метку, которая определяет точку выхода нулевого (2) градуса над средней трап-машиной в группе. Место 2 находится в 3.00 м – 3.30 м левее от места 3, а место 1 – равноудалено левее от места 2. Аналогично место 4 находится в 3.00 м – 3.30 м правее от места 3, а место 5 – равноудалено на 3.00 м – 3.30 м правее от места 4 (см. рисунок, отдельная площадка для дубль-трапа). Шестое место также должно быть помечено примерно на 2.00 м назад и немного левее места 1, где спортсмен номер 6 может занять свою позицию при начале соревнования. Все шесть (6) стрелковых мест должны располагать столом или скамьёй, на которые спортсмены могут положить свои дополнительные патроны и снаряжение. Места должны быть прочными и плоскими во всех направлениях, также они должны быть на одной высоте с передним краем крыши шахты для трапа. Каждое место (шесть) должно располагать деревянным блоком, ковром или резиновым ковриком порядка 15 см, квадратным или круглым, на котором спортсмен может расположить своё оружие.

- d) На расстоянии от 3.00 м до 4.00 м за линией стрелковых мест должна находиться дорожка для обязательного использования спортсменами, перемещающимися от места 5 к месту 6. Спортсмены не должны ходить между дорожкой и стрелковыми местами. Провод, верёвка или иной подходящий барьер должен быть возведён от 7.00 м до 10.00 м за дорожкой возврата. Зрителям проход за этот барьер запрещён. Рефери и члены Жюри ответственны за исполнение этого правила. Стрелковые места, стойка рефери и стойка оператора должны располагать соответствующей защитой от солнца и дождя, за исключением площадок для финалов, которые, по возможности, должны быть открытыми.





6.4.20 Стандарты площадок для скита

- 6.4.20.1 Площадка для скита состоит из двух домов (вышка и будка) и восьми (8) стрелковых мест. Места от 1 до 7 расположены в круговом сегменте радиусом 19.20 м и главной хордой в 36.80 м (с погрешностью в ± 0.25 м), которая в 5.50 м от средней точки круга отмечена столбом.
- а) Центр круга, отмеченный столбом, также означает базу точки пересечения мишени.
 - б) Место 1 находится на левом конце основной хорды, а место 7 – на правом конце, если стоять в любом месте кругового сегмента и смотреть на центральный столб. Места от 2 до 6 расположены в круговом сегменте на точках, равноудалённых друг от друга (расстояние между центром передней части мест 1 и 2, 2 и 3 и т.д. равно 8.13 м ± 0.05 м по хорде). Места 8 и 4 находятся в центре основной хорды (см. рисунок).
 - в) Стрелковые места от 1 до 7 имеют площадь 0.90 м ± 0.05 м x 0.90 м ± 0.05 м, с двумя сторонами, параллельными радиусу круга, проведённому через маркер места (центр места). Стрелковое место 8 – прямоугольное, 0.9 м ± 0.05 м в ширину на 1.85 м ± 0.05 м в длину, длинные его стороны параллельны основной хорде. Расположение каждого стрелкового места должно быть чётко обозначено. Маркеры для стрелковых мест от 1 до 7 располагаются по центру стороны, ближайшей к точке пересечения мишени. Маркер для стрелкового места 8 находится на средней точке основной хорды. Все восемь (8) стрелковых мест должны располагаться на одинаковом уровне в пределах разницы высоты ± 0.05 м.



6.4.20.2 Дистанции, углы и высоты мишени

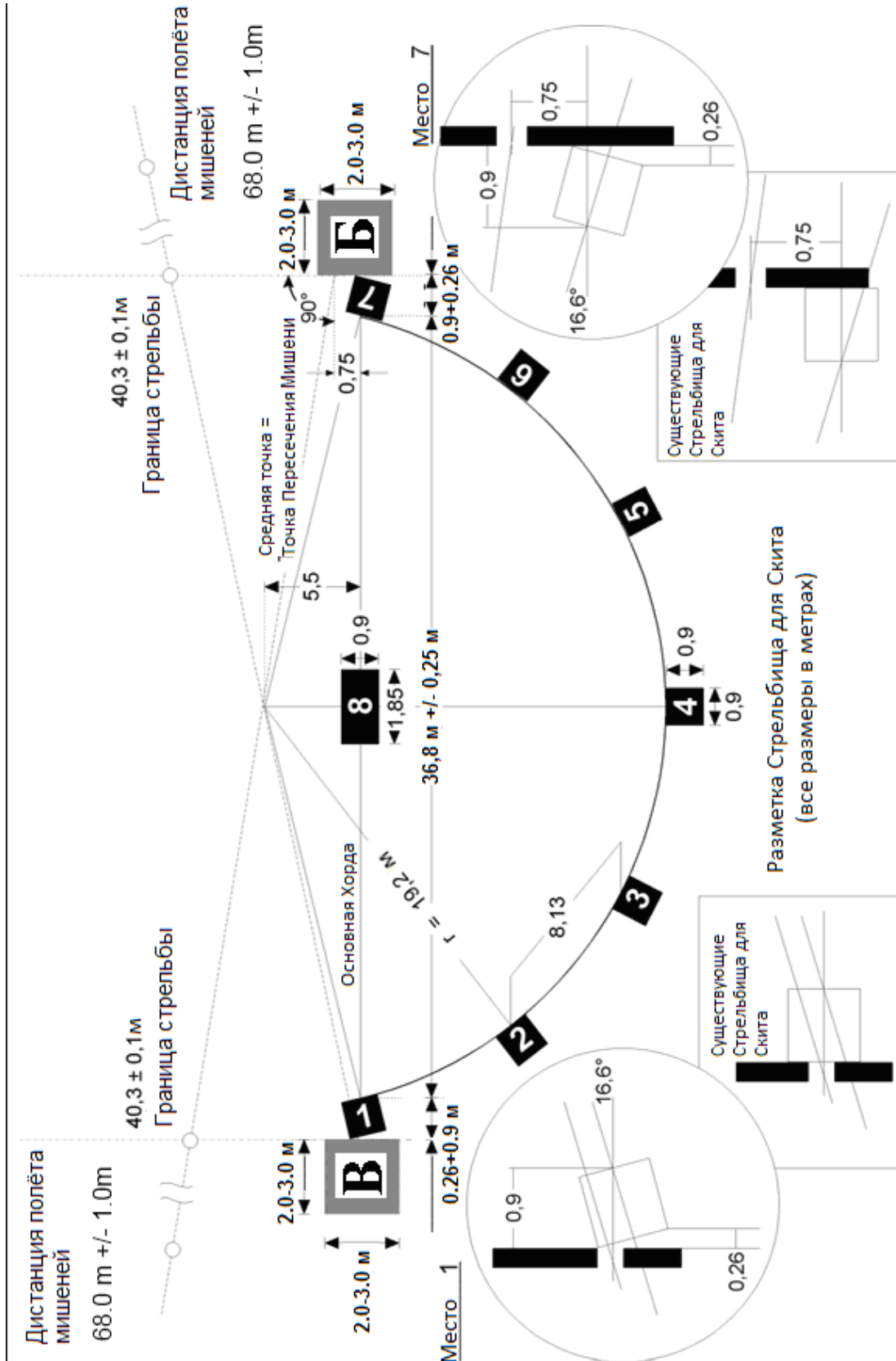
- a) В каждом доме должна находиться машина выбрасывания глиняной мишени в фиксированной позиции. Лопасть выброса метательной машины в вышке, при нахождении в горизонтальном положении, должна быть порядка 2.80 м \pm 0.10 м над уровнем места 1, а лопасть выброса в будке – порядка 0.80 м \pm 0.10 м над уровнем места 7.
- b) Мишени, выпущенные из вышки, должны появиться в точке 0.90 м \pm 0.05 м за маркером места 1 (измерение вдоль расширенной основной хорды) и 3.05 м \pm 0.05 м. Мишени, выпущенные из будки, должны появиться в точке 0.9 м \pm 0.05 м за маркером места 7 (измерение вдоль расширенной основной хорды) (сдвигание на 0.75 м \pm 0.05 м до внешней стороны основной хорды) и 1.05 м \pm 0.05 м выше уровня места 7.
- c) Надлежащим образом выпущенные мишени должны пройти через круг диаметром 0.90 м – 0.95 м, находящемся в 4.60 м \pm 0.05 м над средней точкой.
- d) При нормальных погодных условиях мишени должны проходить расстояние в 68.00 м \pm 1.00 м, если измерять от фасада дома за местами 1 и 7. Если верное расстояние не может быть проверено измерениями, решение о траектории мишеней принимает Жюри.
- e) Стрелковые границы мест от 1 до 7 составляют 40.30 м \pm 0.10 м от фасада вышки/будки. Для места 8 стрелковая граница определена точкой пересечения прямой линии, проложенной от места 4 к месту 8, и точкой пересечения мишени. Подходящие маркеры должны быть размещены на пути полёта мишени, на точках 40.30 м \pm 0.1 м от вышки и будки для обозначения стрелковых границ. Подобные маркеры должны быть размещены на точках 67.00 м и 69.00 м для определения дистанции, которую должна пролететь стандартная мишень. Верхние части этих маркеров дистанции должны указывать уровень грунта.
- f) Экран безопасности должен быть установлен на окне каждого дома трап-машины, чтобы оператор трап-машины был невидим спортсмену ни на одном месте. Это предписание является обязательным в качестве меры безопасности для защиты оператора от возможной травмы от прямого выстрела или рикошета, а также спортсменов от рваных мишеней, выбрасываемых из окна дома трап-машины. Провод, верёвка или иной подходящий барьер должен быть возведён от 7.00 м до 10.00 м за местом 4 параллельно основной хорде. Зрителям проход за этот барьер запрещён. Рефери и члены Жюри ответственны за исполнение этого правила.
- g) Трап-машины должны выбрасывать мишень посредством электроручных или электромикрофонных систем (см. примечание ниже) с хронометром, который должен быть установлен таким образом, чтобы оператор мог видеть и слышать спортсменов. Для всех Чемпионатов МФСС использование хронометра обязательно. Это должно обеспечить выброс мишеней в течение неопределённого периода времени, меняющегося от немедленного выброса до максимум трёх (3) секунд после вызова спортсменом своей мишени. Спусковое устройство должно быть устроено так, чтобы лишь одна (1) кнопка (или переключатель) использовались для выброса дуплетов.

- h) Примечание: при использовании электромикрофонной системы она должна быть устроена таким образом, чтобы случайным образом вставлялись задержки от 0.2 до 3.0 секунд.
- i) Цветная лампа должна находиться на внешней стороне вышки и будки. Лампы должны загораться немедленно по вызову спортсмена и гаснуть, когда мишень(ни) выпущены. Лампы должны быть чётко видны рефери. Лампа должна быть установлена на стороне вышки/будки скита, которая смотрит на зону зрителей, на высоте 2.20 м – 2.80 м на вышке и на высоте 1.60 м – 2.00 м на будке.

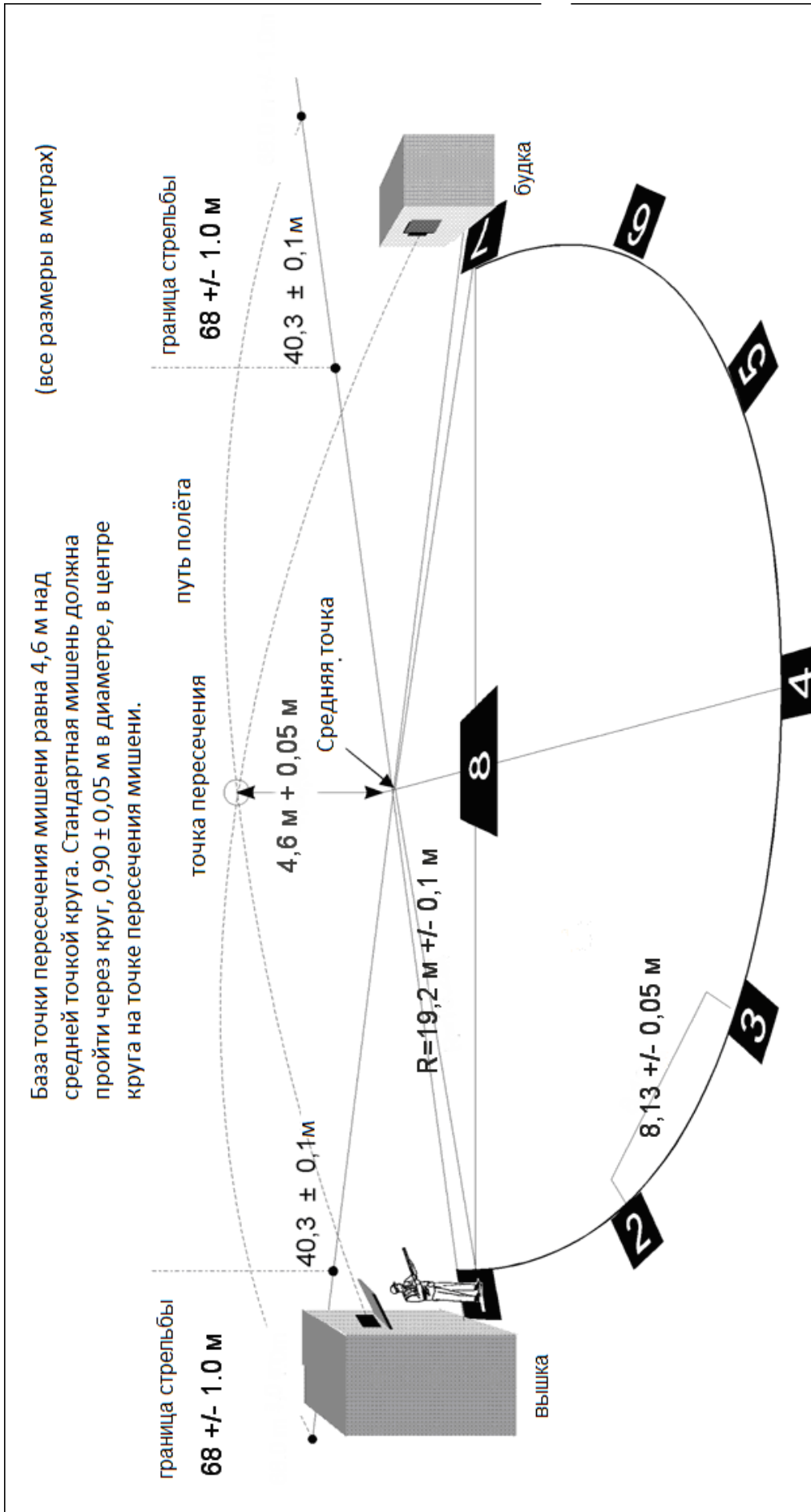


6.4.20.3 Разметка площадки для скита

Все новые площадки для скита должны соответствовать этим характеристикам. Площадки для скита, сооружённые до 2013 г. с местами 1 и 7, обращённые на дом противоположной мишени, смогут продолжать принимать Чемпионаты МФСС.



Вид площадки для скита



6.5

СРЕДСТВА ИЗМЕРЕНИЯ И ИНСТРУМЕНТЫ

- a) Каждый Организационный комитет обязан предоставить полный набор средств измерения и инструментов для Контроля снаряжения во время Чемпионатов МФСС;
- b) Подробный список инструментов Контроля снаряжения, необходимых для проведения проверок Контролем снаряжения, а также требования и технические условия по таким инструментам, доступен в Штаб-квартире МФСС;
- c) Технический делегат МФСС или председатель Жюри контроля снаряжения обязан проверить и утвердить все средства измерения и инструменты до начала соревнования;
- d) Оборудование для проверки калибровки, используемое при проверке инструментов Контроля снаряжения, можно приобрести в Штаб-квартире МФСС, и оно должно использоваться для калибровки проверочных инструментов перед каждым днём проверки, и также когда дисквалификация обоснована во время проверки после соревнований (формы отчёта калибровки доступны в Штаб-квартире МФСС); и
- e) Устройства измерения, используемые для проверки толщины, жёсткости и гибкости одежды спортсменов, должны быть устроены в соответствии с этим правилом (см. Правило 6.5.1 ниже) и быть утверждены Техническим комитетом МФСС.

6.5.1

Устройство измерения толщины



Устройство для измерения толщины одежды и обуви должно иметь цену деления в одну десятую миллиметра (0.1 мм). Измерения должны проводиться с применением веса в 5.0 кг. Устройство должно иметь два (2) круглых плоских диска, смотрящих друг на друга, каждый диаметром 30 мм.

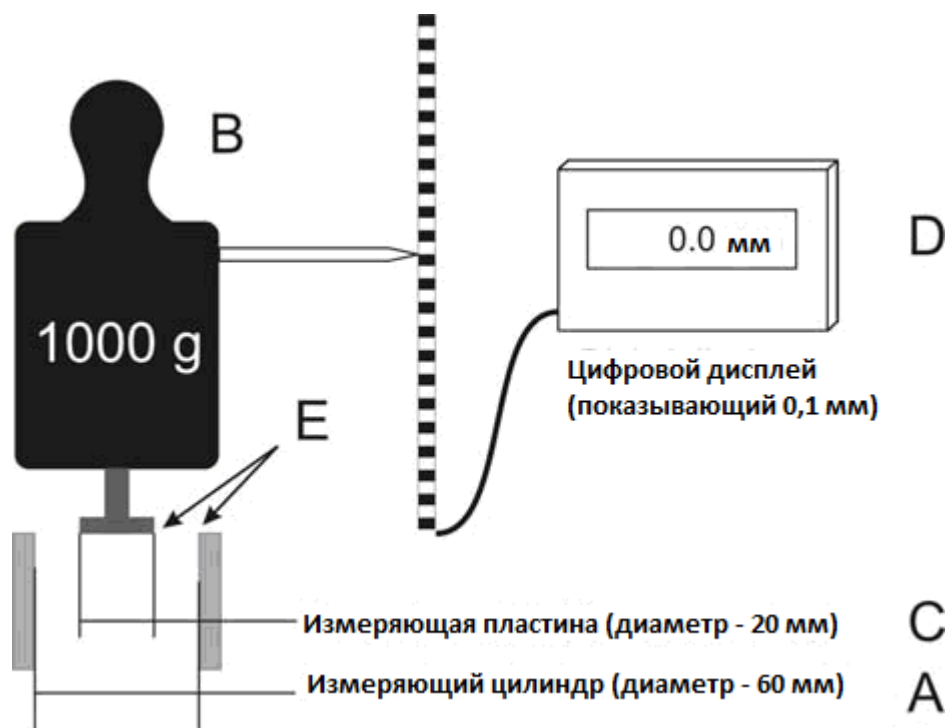
6.5.2

Устройство измерения жёсткости

Устройство, используемое для измерения жёсткости одежды, должно иметь цену деления в одну десятую миллиметра (0.1 мм) и обладать следующими размерами:

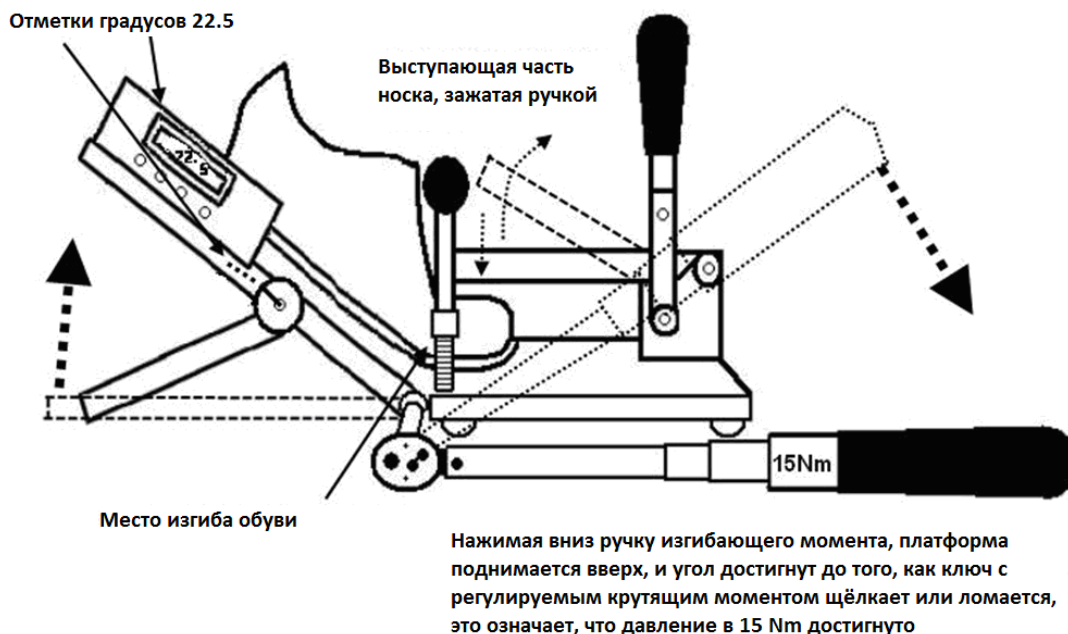
A	Измеряющий цилиндр	=	60 мм диаметром
B	Измеряющий вес	=	1000 г (включая тиски и измерительную пластину C)
C	Измерительная пластинка	=	20 мм диаметром
D	Цифровой дисплей		цена деления – 0.1 мм
E	Скругление краёв измеряющей пластины (C) и измеряющего цилиндра (A) должно быть радиусом не более 0.5 мм максимум.		

- Измерения жёсткости должны проводиться таким образом, чтобы изделие/материал находились в плоском положении, без растяжения, на измеряющем цилиндре "А"; и
- Измеряющий вес "В" воздействует на измеряющую пластину "С", которая давит на изделие/материал на измеряющем цилиндре "А".



6.5.3 Устройство измерения гибкости подошвы обуви

Устройство для измерения гибкости подошвы обуви должно проводить точное измерение гибкости подошвы обуви в градусах с точным количеством восходящего давления (NM).



6.6 УПРАВЛЕНИЕ ЧЕМПИОНАТОМ

6.6.1 Программа и расписание Чемпионата

Управление Чемпионатами МФСС должно проводиться в соответствии с этим Правилем, за исключением того, что управление Чемпионатами по стрельбе, проводящимися на Олимпийских и Континентальных играх, должно проводиться в соответствии с хартией и положениями МОК или соответствующей Континентальной организации НОК.

- 6.6.1.1 **Официальная программа Чемпионата.** Канцелярия Генерального секретаря МФСС предоставит стандартную программу Чемпионата и окажет содействие в согласовании подготовки **официальной программы Чемпионата** каждому Организационному комитету, которая будет окончательно оформлена на ежегодном Семинаре МФСС для организаторов в ноябре года, предшествующего Чемпионату. **Официальная программа Чемпионата**, включая приглашение, расписания, официальный символ или логотип, а также заявочные формы, будут размещены на сайте МФСС, и Организационный комитет обязан опубликовать **официальную программу** и направить её всем Федерациям-членам МФСС как можно скорее после её окончательного оформления.
- 6.6.1.2 **Официальное расписание.** Канцелярия Генерального секретаря МФСС, Организационный комитет и Технический делегат, назначенный на Чемпионат, обязаны подготовить подробное **официальное расписание** для каждого Чемпионата. Расписания Чемпионатов должны включать в себя официальный день прибытия, как минимум один день официальной тренировки, необходимые дни соревнований и официальный день отъезда. Расписания Чемпионата мира, включая официальные дни тренировки и церемонии открытия и закрытия, не должны превышать 16 дней. Стрельбища могут быть открыты для дополнительной неофициальной тренировки до официального дня тренировки на усмотрение Организационного комитета. **Официальные расписания** должны содержать в себе даты и время официальной тренировки, тренировки перед упражнением, раунды выбывания, раунды отбора, время регистрации на финалах, финалы и церемонии награждения. Они должны быть опубликованы на сайте МФСС как можно скорее после ежегодного Семинара МФСС для организаторов в ноябре года, предшествующего Чемпионату. Изменения в расписании, по утверждению Технического делегата, должны быть осуществлены как можно скорее после конечного срока окончательных заявок и распределены среди всех участвующих делегаций.
- 6.6.1.3 **Статус заявки и ограничения.** Национальные федерации могут заявить максимум трёх спортсменов на страну на упражнение, борющихся за награды (в соревновании) во всех упражнениях Чемпионата МФСС. Дополнительно Кубки мира могут, на усмотрение Организационного комитета, допустить максимум две дополнительные заявки спортсменов на страну на упражнение, которые могут бороться за олимпийский статус MQS (только MQS) или участвовать вне соревнований (ООС).
- 6.6.1.4 **Максимальное количество заявок.** Организационный комитет и Технический делегат обязаны установить **максимальное количество заявок** (вместимость стрельбища) для каждого упражнения программы. Окончательные заявки, превышающие максимальное количество заявок на упражнение, будут добавлены в лист ожидания и будут приняты лишь в том случае, если появятся соответствующие свободные места после конечного срока поздних заявок.
- 6.6.2 Техническое собрание**

Техническое собрание, проводимое Директором соревнований и Техническим делегатом(ами), должно быть запланировано за день до первого дня соревнований для уведомления руководителей команд о подробностях проведения соревнования и любых изменениях в расписании.



6.6.3 Тренировка

- 6.6.3.1 **Официальная тренировка.** На Кубках мира один целый день официальной тренировки должен быть поставлен в расписание на день, следующий за официальным днём прибытия.
- 6.6.3.2 **Тренировка перед упражнением (РЕТ).** Тренировка перед упражнением должна быть организована для каждого упражнения в личном зачёте в программе в день до начала раундов на выбывание или на отбор по этому упражнению. Если смешанные командные упражнения следуют за сопоставимыми упражнениями в личном зачёте, тренировка перед упражнением с открытыми распределениями мишеней может быть запланирована для этих упражнений, если в расписании имеется время. Для упражнений в личном зачёте по стрельбе из винтовки, пистолета и по движущейся мишени каждому спортсмену должно быть позволено тренироваться на своей распределённой соревновательной мишени минимум 40 минут в смену (30 минут в смену при стрельбе из скорострельного пистолета, 15 минут на спортсмена при стрельбе по движущейся мишени) в день до упражнения. Это идёт в дополнение к дню (дням) официальной тренировки в программе (для стендовой стрельбы см. Правило 9.6.2.1).
- 6.6.3.3 **Неофициальная тренировка.** В дополнение к официальной тренировке и запланированной тренировке перед упражнением спортсменам должны быть предоставлены неофициальные тренировки, когда стрельбища доступны.

6.6.4 Заявки и подтверждение заявки

Национальные федерации должны ввести заявки в Систему онлайн-регистрации МФСС до конечного срока подачи окончательных заявок в 30 дней до официального дня прибытия (Правило 3.7.3.2).

- a) Поздние заявки могут быть поданы не более чем за три дня до дня прибытия в случае уплаты дополнительного штрафа и наличия соответствующих свободных мест (Правило 3.7.3.4);
- b) Подтверждения заявок и уплата соответствующих заявочных взносов в Организационный комитет должны быть выполнены руководителями команды по прибытии (Правило 3.7.4); и
- c) **Изменения в заявках** могут быть осуществлены лишь в соответствии с Правилom 3.7.3. Изменения в заявках должны быть внесены не позднее 12:00 в день до тренировки перед упражнением по конкретному упражнению.

6.6.5 Стартовые списки

- a) Стартовые списки с распределением точек огневого рубежа и смен должны быть опубликованы и распределены не позднее 16:00 в день перед тренировкой перед упражнением для упражнений по стрельбе из винтовки и пистолета и в день тренировки перед упражнением для упражнений по стендовой стрельбе;
- b) **Вариант устойчивого развития:** если на объекте организатор предоставляет всеобъемлющую систему распределения посредством электронной почты или общедоступный беспроводной доступ в Интернет вместе с информационным пунктом свободного доступа, организатор может, с одобрения Технического делегата, использовать безбумажную систему, при которой печатные стартовые списки не раздаются; и
- c) **Замены.** Исключительно в командном упражнении спортсмен может быть заменен на уже зарегистрированного спортсмена не позднее, чем за 30 мин. до запланированного времени начала этого упражнения. Это правило также применяется к соревнованиям, состоящим из нескольких частей или проводимым в несколько дней.

6.6.6 Принципы распределения точек огневого рубежа

- a) Случайное распределение спортсменов по точкам огневого рубежа и сменам должно осуществляться под надзором Технического делегата специализированной компьютерной программой, либо жеребьевкой;
- b) Всякий раз, когда для определения огневых позиций используется жеребьевка, Технический делегат обязан утвердить, что ограничивающие условия по стрельбищам должны быть приняты во внимание; Технический делегат может утвердить группировку спортсменов «только MQS» в конкретные сегменты стрельбища.
- c) Спортсмены в личном зачете и команды (страны) должны иметь возможность стрелять при максимально возможных равных условиях;
- d) Спортсмены из одной и той же страны не должны быть распределены на смежные огневые позиции;
- e) Спортсмены из одной и той же страны должны быть распределены среди смен максимально равно;
- f) В случае превосходства количества спортсменов над количеством мишеней в упражнениях по стрельбе из пневматической винтовки или пневматическому пистолету, мишени должны быть распределены жеребьевкой на две (2) или более смен;
- g) В случае наличия более одной смены в командных соревнованиях члены команды должны быть равно распределены среди смен;
- h) В случае если соревнование по стрельбе из винтовки длится более одного дня, все спортсмены должны произвести равное количество выстрелов в одинаковом положении или положениях в каждый день; и
- i) Когда упражнение по стрельбе из пистолета поделено на две (2) стадии или на два дня, все спортсмены должны завершить первую стадию перед тем, как может начаться вторая стадия или второй день. Все спортсмены должны произвести равное количество серий выстрелов в каждый день в двухдневном соревновании.



6.6.6.1 Упражнения на выбывание для открытых стрельбищ на 50 м и на 300 м

Если количество спортсменов превышает пригодную к эксплуатации вместимость стрельбища, должен быть проведён раунд на выбывание, за исключением Кубков мира юниоров, где это требование может быть отклонено Техническим делегатом, если такового требуют ограничения расписания.

- a) Любой раунд на выбывание должен быть проведён в течение всего хода стрельбы;
- b) Смены на выбывание должны быть внесены в расписание в день до запланированного отбора;
- c) Спортсмены, допускаемые на отбор, должны составлять соразмерное количество спортсменов с лучшими результатами после каждой смены на выбывания, принимая во внимание количество стартов в стартовых списках. Количество отобранных спортсменов должно быть объявлено как можно быстрее;
- d) **Формула:** количество используемых точек огневого рубежа делится на общее количество спортсменов из стартовых списков, умноженное на количество спортсменов в стартовом списке на каждой смене, для получения количества спортсменов, продвигающихся из раунда на выбывание в раунд на отбор, напр. 60 точек огневого рубежа и 101 спортсмен:

1-я смена: 54 спортсмена = 32.08 @ 32 спортсмена прошли;

2-я смена: 47 спортсменов = 27.92 @ 28 спортсменов прошли;

- e) При необходимости наличия раундов на выбывания для командных упражнений, члены команды/страны должны быть равно разделены между сменами выбываний. Командные очки набираются в этих сменах;
- f) В случае нехватки мишеней для распределения членов двух команд от каждой команды в первую смену и оставшегося члена от каждой команды во вторую смену организовываются три смены с одним членом от каждой команды на каждую смену;
- g) Спортсмен, не прошедший отбор, не допускается к дальнейшему участию в упражнении; и
- h) В случае наличия ничьей за последние места в раунде на выбывание порядок ранжирования определяется в соответствии с правилами розыгрыша ничьей.
- i) Если раунд на выбывание не внесён в расписание Кубка мира юниоров, и запланированы множественные смены, руководителям команд должно быть позволено назначить своих спортсменов, которые будут сгруппированы на первую и последующие смены.



6.6.6.2 **Расписание и группировка – скорострельный пистолет, 25 м, мужчины**

- a) Вторая стадия из 30 выстрелов начинается лишь тогда, когда все спортсмены завершат первую стадию из 30 выстрелов. Если спортсменов, необходимых для полного заполнения всех смен, меньше минимума, распределение точек огневого рубежа происходит так, чтобы пробелы оставались в последних сменах первой и второй стадий;
- b) Распределение точек огневого рубежа на 2-ю стадию осуществляется в порядке ранжирования в соответствии с набранными очками в первой стадии из 30 выстрелов, при этом спортсмены с наименьшим количеством очков стреляют в первой смене. Стартовые позиции в каждой смене определяются жребием.

6.6.6.3 **Расписание и группировка – пистолет, 25 м, женщины**

Это упражнение может быть запланировано к проведению в один или два дня. По возможности, упражнение должно быть запланировано к проведению в два дня, при этом стадия появляющейся мишени и финалы проходят во второй день. Если упражнение проходит в два дня, тренировка перед упражнением перед первым днём проходит по стадии неподвижной мишени. Должна пройти вторая тренировка перед упражнением в первый день, после стадии неподвижной мишени, по стадии появляющейся мишени.

6.6.6.4 Правила группировки и жеребьёвки в **стендовой стрельбе** указаны в Правиле 9.11.4.

6.6.6.5 Правила группировки и жеребьёвки в **движущейся мишени** указаны в Правиле 10.7.3.1.

6.7 **СОРЕВНОВАТЕЛЬНАЯ ОДЕЖДА И СНАРЯЖЕНИЕ**

6.7.1 МФСС устанавливает точные стандарты по соревновательной одежде и снаряжению, которыми спортсмены могут пользоваться на Чемпионатах МФСС, и по проверке Контролем снаряжения для проверки этих стандартов для защиты принципов честного и равного соревнования, где ни один спортсмен не может получить нечестное преимущество над другими спортсменами.

6.7.2 Спортсмены ответственны за гарантию того, что все элементы снаряжения и одежды, используемые ими на Чемпионатах МФСС, соответствуют Правилам МФСС.

6.7.3 Всё снаряжение спортсменов подлежит проверке Жюри контроля снаряжения и Отделом контроля снаряжения, сформированного Организационным комитетом, равно как и соответствующими Жюри соревнований.

6.7.4 **Стандарты по одежде и снаряжению**

6.7.4.1 Правила по конкретному снаряжению, используемому спортсменами в конкретной дисциплине, указаны в Правилах по этой дисциплине.

6.7.4.2 Использование любых особых устройств, средств или одежды, включая использование кинезио, медицинского или подобного тейпинга, что обездвигивают или чрезмерно снижают движения ног, тела или рук спортсмена, запрещено стрелкам из винтовки, пистолета и по движущейся мишени для гарантии того, что уровень выступления спортсменов не улучшен искусственным путём.



6.7.4.3 Радио, iPod'ы или любой подобный тип издающих звук или коммуникационных систем запрещены в ЗС на соревнованиях и тренировках, за исключением их использования официальными лицами соревнований.

6.7.4.4 Спортсмены не могут пользоваться мобильными телефонами или иными переносными устройствами связи (т.е. планшетные компьютеры и т.п.), электронными устройствами или носимыми на запястье устройствами (т.е. умные часы) на линии огневого рубежа.

6.7.5 Дресс-код МФСС

Ответственностью спортсменов, тренеров и официальных лиц является выход на стрельбища в одежде, соответствующей общественным спортивным мероприятиям. Одежда спортсменов и официальных лиц должна соответствовать **Дресс-коду МФСС**. См. 6.19, полное описание **Дресс-кода МФСС**.

6.7.6 Контроль снаряжения

6.7.6.1 Организационный комитет обязан сформировать Отдел контроля снаряжения для проведения проверок контроля снаряжения под надзором Жюри контроля снаряжения. Служба проверки Контроля снаряжения должна быть доступна всем спортсменам, чтобы они могли проверить своё снаряжение до соревнований. Для гарантии соответствия Правилам МФСС, Жюри контроля снаряжения и Отдел контроля снаряжения должны проводить выборочные проверки после соревнований (6.7.9).



6.7.6.2

Процедуры Контроля снаряжения

- a) Организационный комитет обязан сообщить представителям команд и спортсменам, где и когда они могут проверить своё снаряжение до или во время соревнований;
- b) Отдел контроля снаряжения должен быть открыт для проведения добровольных проверок снаряжения спортсменов, начиная с официального дня тренировок и длящихся до последнего дня соревнования по стрельбе из винтовки, пистолета и по движущейся мишени;
- c) Оборудование МФСС для проверки калибровки должно использоваться для проверки измерительных инструментов перед каждым днём проверки, и когда дисквалификация обоснована проверкой после соревнований;
- d) Поощряется, если спортсмены приносят любой элемент снаряжения в Отдел контроля снаряжения на проверку, если они не уверены, что они смогут пройти проверку после соревнований;
- e) Отдел контроля снаряжения обязан гарантировать, что все стрелковые куртки и стрелковые штаны для стрельбы из винтовки отмечены клеймом с уникальным серийным номером, зарегистрированным на спортсмена. Клеймо должно быть поставлено так, чтобы его нельзя было удалить без нарушения его целостности. Клейма, выдаваемые ранее для единовременных проверок одежды (2013 и ранее), соответствуют этому требованию. Куртки и штаны без клейма должны быть проверены на соответствие Правилам МФСС, на них должно быть нанесено клеймо и зарегистрировано на спортсмена. Жюри контроля снаряжения и Жюри по стрельбе из винтовки будут использовать клейма курток и штанов для проведения выборочных проверок на соответствие Правилу 7.5.1.2;
- f) Отдел контроля снаряжения обязан вести журнал оружия, стрелковых курток и штанов, которые он проверяет, с именем спортсмена, моделью (производителем), серийным номером и калибром каждого проверенного оружия на карточке контроля снаряжения;
- g) Спортсмен несёт ответственность за то, что любой баллон с воздухом или CO₂ не превышает срок установленный производителем годности (максимум десять (10) лет); это может быть проверено Контролем снаряжения, и могут быть даны рекомендации;
- h) Одна копия карточки контроля снаряжения выдаётся спортсмену, который обязан постоянно держать эту карточку вместе со своим снаряжением. В случае потери спортсменом своей карточки контроля снаряжения предусмотрена плата в 10.00 евро за её замену; и
- i) Если элемент одежды для стрельбы из винтовки повторно предоставляется на вторую или последующую проверку на одном и том же Чемпионате, предусмотрена плата за повторную проверку в 20.00 евро.



6.7.7 Наспинные (стартовые) номера и элементы, носимые спортсменами

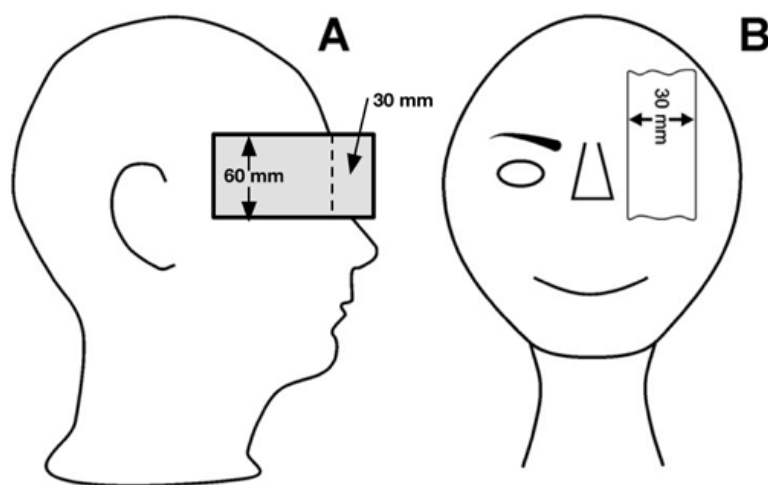
6.7.7.1 Всем спортсменам должны быть выданы наспинный номер (стартовый номер), который носят на спине поверх верхней одежды, выше талии, во время всего соревнования. Стартовые номера должны отображать присвоенный спортсмену номер на данном Чемпионате, фамилию, инициалы и страну (лишь сокращение МОК). Если отображается флаг государства, он располагается слева от сокращения МОК. Размер букв в именах должен быть максимально велик, но буквы или цифры не могут быть менее 20 мм (для стендовой стрельбы см. 9.13.2, 9.13.3).

6.7.7.2 **Стартовые номера** должны постоянно носиться всеми спортсменами на спинах и выше талии во время участия в тренировке перед упражнением и соревновании. Если стартовый номер имеется и не носится, спортсмен выступать не может.

6.7.7.3 Все спортсмены обязаны соблюдать **Правила допуска МФСС, Коммерческие права МФСС и Правила МФСС по спонсорству/рекламе**. Эти правила регулируют такие вопросы, как эмблемы, спонсорство, рекламу и рекламные маркировки на одежде наряду с контролем и санкциями.

6.7.8 Шоры

6.7.8.1 **Боковые шоры** (на одной или обеих сторонах), прикрепленные к шляпе, кепке, стрелковым очкам или к ободу, не превышающие 60 мм в ширину, разрешены лишь спортсменам в стендовой стрельбе (Правило 9.13.4) (А). Передний край боковой шоры, если смотреть со стороны, не должен выступать более чем на 30 мм за среднюю точку лба. Боковые шоры должны быть изготовлены лишь из пластмассы.



6.7.8.2 **Одна передняя шора**, прикрывающая неприцельный глаз, шириной не более 30 мм, разрешена всем спортсменам (В).



6.7.9 Проверка после соревнований

- 6.7.9.1 Проверки после соревнований должны проводиться после раундов на выбывание и отбор и в период времени регистрации до финалов в соответствии с процедурами, указанными в «Положениях по Контролю снаряжения МФСС». Жюри контроля снаряжения несёт ответственность за надзором за проведением всех проверок после соревнования. Судьи того же пола, что и спортсмены, должны быть доступны для проверки одежды и тейпинга. Несоответствие требованиям при проведении следующих конкретных проверок после соревнований влечёт за собой дисквалификацию (DSQ):
- a) Винтовка: стрелковая одежда, нижнее бельё, тейпинг и характеристики винтовки (измерение тяги спускового крючка, если применимо);
 - b) Пистолет: обувь, тейпинг, измерение тяги спускового крючка, размеры пистолета и рукояти (8.12), проверки скорости патронов и взвешивание пуль, где применимо;
 - c) Стендовая стрельба: см. Правила по стендовой стрельбе; и
 - d) Движущаяся мишень: вес винтовки, сила зрительной трубы (10 м), сила тяги спускового крючка (50 м, 10.4.3.6. а)) и маркировочные ленты.
 - e) Все дисциплины: отказ явиться на проверку после соревнований после вручения письменного уведомления о явке.
- 6.7.9.2 Если спортсмен не проходит проверку после соревнования, председатель Жюри контроля снаряжения или один иной член Жюри контроля снаряжения или Жюри соревнований обязан подтвердить, что проверка была проведена верно, и что спортсмен дисквалифицирован. Процедура подтверждения должна включать в себя использование проверочного оборудования калибровки МФСС для подтверждения того, что проверочные инструменты проводят измерения точно.
- 6.7.9.3 Апелляции против дисквалификации в результате проверки после соревнований могут быть поданы в Жюри апелляции. Жюри апелляции должно принять решение, была ли проверка проведена верно, но оно не может повторить проверку. Жюри апелляции может отменить дисквалификацию в результате проверки после соревнований лишь в случае обнаружения им факта неверного проведения проверки.
- 6.7.9.4 Выборочная проверка (выбор спортсменов по неслучайному принципу) может быть проведена, когда у Жюри есть надёжное свидетельство того, что спортсмен изменил или пытался изменить своё оружие, одежду или снаряжение.



6.8 ОБЯЗАННОСТИ И ФУНКЦИИ ЖЮРИ СОРЕВНОВАНИЙ

Жюри ответственны за консультацию, помощь и надзор за официальными лицами соревнований, назначенными Организационным комитетом.

- a) Жюри соревнований (Винтовка, Пистолет, Стендовая стрельба, Движущаяся мишень) осуществляют надзор за проведением упражнений в своих соответствующих дисциплинах.
- b) Жюри RTS (результаты, хронометраж и подсчёт очков) осуществляют надзор за подсчётом очков и процедурами по результатам; и
- c) Жюри контроля снаряжения осуществляют надзор за проверкой одежды и снаряжения спортсменов.

6.8.1 Судьи, судьи RTS и рефери, назначенные Организационным комитетом, ответственны за текущее проведение соревнований, в то время как Жюри выступают в роли консультантов и наблюдателей. Судьи и Жюри взаимнообразно ответственны за проведение тренировок и соревнований в соответствии с Правилами МФСС и должны гарантировать, что эти Правила применяются в честной и равной манере во время соревнований.

6.8.2 Все члены Жюри обязаны носить официальный жилет Жюри МФСС (красного цвета) при исполнении своих обязанностей. Жилеты Жюри должны приобретаться в Штаб-квартире МФСС. Рекомендуется, чтобы все судьи носили отличительные жилеты или иные средства отождествления (желательно зелёного цвета) при исполнении своих обязанностей. Рекомендуется, чтобы все судьи на мишенях или иной персонал, которому приходится ходить в зону полёта пули для исполнения своих обязанностей, носили жилеты флуоресцентного цвета или наручные повязки высокой видимости.

6.8.3 До начала соревнования Жюри соревнований должны осмотреть стрельбища и проверить организационные меры, а также организацию обслуживающего персонала и т.д. для гарантии их соответствия Правилам МФСС. Проверки Жюри должны проводиться в согласованности с любыми ранними проверками, осуществлёнными Техническим делегатом.

6.8.4 Члены Жюри обязаны постоянно обозревать стрелковые позиции и снаряжение спортсменов.

6.8.5 Члены Жюри имеют право проверять оружие спортсменов, их снаряжение, позиции и т.д. в любой момент во время тренировки и соревнований.

6.8.6 Во время тренировки и соревнований члены Жюри ответственны за проверку одежды и снаряжения спортсменов на предмет соответствия Правилам МФСС по спонсорству/рекламе (4.4-4.7, 6.7.7.3);

6.8.7 Во время соревнований члены Жюри не должны приближаться к спортсмену, когда он стреляет (или осуществляет серию выстрелов в скорострельных упражнениях), за исключением вопросов безопасности, требующих немедленных действий.



- 6.8.8 Бóльшая часть Жюри должна всегда присутствовать на стрельбище во время соревнований, чтобы, при необходимости, Жюри могло собраться и немедленно выносить решения.
- 6.8.9 Члены Жюри имеют право на индивидуальные решения во время соревнований, но при этом должны совещаться с другими членами Жюри и судьями при возникновении любых сомнений. Если представитель команды или спортсмен не согласен с решением отдельного члена Жюри, может быть запрошено решение большинства Жюри посредством подачи письменного протеста.
- 6.8.10 Члены Жюри должны быть полностью беспристрастны при принятии решений, невзирая на государственную, расовую, религиозную, народную или культурную принадлежность любых вовлечённых спортсменов.
- 6.8.11 Жюри обязано рассматривать любой протест(ы), поданный в Жюри в соответствии с Правилами МФСС. По консультации с судьями и иными напрямую вовлечёнными лицами, Жюри обязано вынести решение по любому протесту.
- 6.8.12 Жюри обязано отложить начало финала, если протест затрагивает спортсменов, которые могут, в зависимости от решения по протесту, отобраться в финал. Жюри RTS может сформировать стартовый список финала, если протест не затрагивает спортсменов, которые могут отобраться в финал. Официальные результаты финала не могут быть сформированы до вынесения решений по всем протестам и апелляциям.
- 6.8.13 Жюри обязано решать все вопросы, не прописанные в Правилах МФСС. Подобные решения должны быть вынесены в рамках духа и предназначения Правил МФСС. Любые подобные решения должны включаться в отчёт председателя Жюри, передающийся Техническому делегату после каждого Чемпионата.
- 6.8.14 Спортсмены и представители команд не могут быть членами Жюри. Члены Жюри не могут консультировать, тренировать или помогать спортсменам вне пределов области действия Правил МФСС ни при каких условиях во время соревнования.
- 6.8.15 Председатель Жюри ответственен за предоставление Жюри расписаний и задач для гарантии постоянного присутствия достаточного количества членов(а) Жюри, включая все официальные тренировки и тренировки перед упражнениями.
- 6.8.16 Председатель Жюри обязан подготовить отчёт о решениях и действиях Жюри, который передаётся Генеральному секретарю МФСС посредством Технического делегата как можно скорее после Чемпионата.



6.9 ОФИЦИАЛЬНЫЕ ЛИЦА ОРГАНИЗАЦИОННОГО КОМИТЕТА СОРЕВНОВАНИЙ

6.9.1 Обязанности и функции старшего судьи (СС)

Старший судья (СС) должен быть назначен на каждое стрельбище. СС несёт ответственность за всех судей и персонал стрельбища и ответственен за верное проведение стрелкового упражнения. СС ответственен за отдачу всех команд на стрельбище и за обеспечение взаимодействия персонала стрельбища с Жюри. СС ответственен за быстрое устранение поломок любого оборудования и за прибытие необходимых экспертов и ресурсов для восстановления стрельбища. Настоятельно рекомендуется также назначить ассистента СС для работы в качестве дублёра СС, в особенности в работе с документацией стрельбища и отчётом о происшествиях на стрельбище (форма IR) по случаям и несоответствиям, происходящим во время соревнований.

6.9.2 Обязанности и функции судьи

Судья должен быть назначен на каждый сегмент стрельбища или на каждые десять (10) точек огневого рубежа. Судьи обязаны:

- a) Быть подотчётными СС для проведения соревнования во вверенном им секторе мишеней;
- b) Проверять имена и стартовые номера спортсменов, чтобы гарантировать их соответствие со стартовым списком;
- c) Гарантировать, что оружие, снаряжение и принадлежности спортсменов проверены и утверждены;
- d) Проверять стрелковые положения и снаряжение спортсменов и сообщать Жюри о любых возможных нарушениях;
- e) Обеспечивать выполнение команд СС;
- f) Принимать необходимые меры относительно неисправности, протеста, нарушения порядка или иного вопроса, возникающего во время соревнования;
- g) Получать устные протесты и немедленно передавать их члену Жюри;
- h) Регистрировать все несоответствия, нарушения порядка, штрафы, неисправности, случаи перекрёстного огня, разрешённое дополнительное время, разрешённые повторные выстрелы и т.д. в формы отчёта о происшествиях на стрельбище (IR) и в распечатку с мишени или принтера должным образом; и
- i) Воздерживаться от любых разговоров со спортсменами или иных комментариев относительно очков.



6.9.3 Обязанности и функции руководителя Службы RTS (результаты, хронометраж и подсчёт очков) (CRTSO)

CRTSO должен быть назначен на каждый Чемпионат. Он ответственен за весь персонал по RTS, по работе с заявками и по определению результатов. CRTSO ответственен за верное проведение всех операций по подсчёту очков и определению результатов на Чемпионатах.

6.9.4 Обязанности и функции сотрудников Службы RTS (RTSO)

Один RTSO должен быть назначен на каждый огневой рубеж, используемое для отборочных соревнований. RTSO ответственны за работу с Жюри RTS, Жюри соревнований, судьями и Официальным поставщиком результатов для облегчения подсчёта очков и проведения процедур по определению результатов на своих огневых рубежах.

6.10 РАБОТА ЭМУ НА СОРЕВНОВАНИЯХ

6.10.1 Технические офицеры ЭМУ

- a) Технические офицеры ЭМУ ответственны за управление и обслуживание оборудования электронной мишенной установки;
- b) Технические офицеры ЭМУ могут консультировать судей и членов Жюри, но они не могут принимать никаких решений по применению Правил МФСС; и
- c) Технические офицеры ЭМУ назначаются Официальным поставщиком результатов или организатором, они должны быть специально обучены работе с ЭМУ и с электронными системами управления соревнованием (компьютерное программное обеспечение).

6.10.2 Судьи линии мишеней

- a) Судьи линии мишеней назначаются Организационным комитетом для помощи в работе и обслуживании ЭМУ;
- b) Перед каждой сменой каждого упражнения судьи линии мишеней должны удостовериться в отсутствии пробоин на белой поверхности мишени, и все маркеры выстрелов на раме чётко обозначены;
- c) Во время соревнований судьи линии мишеней заклеивают экраны и задние карты и меняют контрольные листы; и
- d) **Экраны, задние карты и контрольные листы** не должны заклеиваться или меняться до завершения подсчёта всех очков.



6.10.3 Обязанности члена Жюри – электронные мишенные установки

- 6.10.3.1 Член(ы) Жюри RTS должны присутствовать на стрельбищах для надзора за процедурами подсчёта очков и определения результатов и оказывают содействие в решении любых вопросов или протестов, относящихся к подсчёту очков. Члены Жюри соревнований обязаны оказывать содействие в случаях, где должны быть приняты меры или решения, и если присутствуют лишь двое или меньше членов Жюри RTS.
- 6.10.3.2 Перед каждой сменой упражнения член Жюри обязан проверить электронные мишенные установки, чтобы подтвердить, что:
- a) Пробоины на белой поверхности мишени отсутствуют;
 - b) Любые маркеры выстрелов на раме чётко обозначены;
 - c) Контрольные листы обновлены; и
 - d) На экранах и задних картах отсутствуют выстрелы на внешней стороне центральной зоны, укрытой контрольным листом.



6.10.4 Стрельба по электронным мишенным установкам

- a) Во время тренировки спортсмены должны ознакомиться с кнопками контроля, меняющими отображение мишени на экране монитора (УВЕЛИЧЕНИЕ) и смену с пристрелочной мишени (ПРИСТРЕЛКА) на зачётную мишень (ЗАЧЁТ);
- b) В упражнениях в одном положении на 10 м, 25 м и 50 м смена с пристрелочных выстрелов на ЗАЧЁТНЫЕ находится в ведении персонала стрельбища. Если спортсмен сомневается, он обязан попросить судью о помощи;
- c) В упражнениях на 3 положения, после того, как спортсмены завершили стрельбу «с колена» или «лёжа», смена с ЗАЧЁТА на пристрелку и обратно на ЗАЧЁТ – ответственность спортсмена. Спортсмены могут производить неограниченное количество пристрелочных выстрелов до начала ЗАЧЁТНЫХ выстрелов в положениях «лёжа» и «стоя». Дополнительное время на эти пристрелочные выстрелы не выделяется. Если спортсмен непреднамеренно не переключил с режима ЗАЧЁТ в пристрелочный после смены положения, любые выстрелы, зафиксированные как дополнительные выстрелы в предыдущем положении, должны быть аннулированы, а мишень должна быть обнулена на пристрелочный режим.
- d) Запрещено **загораживать монитор-экран спортсмена** или какую-либо часть экрана. Экран должен быть полностью виден Жюри и работникам стрельбища;
- e) Спортсмены и судьи не должны **прикасаться к контрольным панелям принтера** и/или распечаткам до окончания смены или упражнения, за исключением уполномочивания их Жюри;
- f) Спортсмены должны подписать распечатку с принтера (рядом с общим количеством очков) перед тем, как покинуть стрельбище, для отождествления своих очков.
- g) Если спортсмен не подписал распечатку с принтера, член Жюри или судья должен проставить инициалы на эту распечатку с принтера, чтобы её можно было отправить в Службу RTS.

6.10.5 Жалобы на мишени при подсчёте очков во время пристрелочных выстрелов

Если спортсмен подаёт жалобу во время пристрелочных выстрелов относительно верности регистрации или оценки выстрела(ов), Жюри может предложить ему перейти на другую точку огневого рубежа.

- a) Спортсмену будет предоставлено соответствующее дополнительное время;
- b) Жюри как можно быстрее проверит пристрелочный выстрел(ы) на изначальной точке огневого рубежа, применив **процедуру проверки ЭМУ**; и
- c) Если этот последующий осмотр подтверждает, что мишень изначальной точки огневого рубежа показывала верные результаты, спортсмен будет оштрафован **ВЫЧЕТОМ** двух (2) очков из выстрела низшего значения его первой соревновательной серии.



6.10.6 Невозможность бумажной или резиновой ленты продвигаться

Если Жюри подтверждает, что проблема, вызвавшая жалобу спортсмена, кроется в невозможности бумажной или резиновой ленты продвигаться должным образом:

- a) Спортсмен переходит на запасную позицию;
- b) Ему будет позволено произвести неограниченное количество пристрелочных выстрелов в пределах оставшегося времени упражнения плюс любое предоставленное дополнительное время;
- c) Он повторит количество ЗАЧЁТНЫХ выстрелов, определённых Жюри, плюс количество выстрелов, необходимых для завершения упражнения;
- d) После смены Жюри RTS примет решение, какие выстрелы стоит учитывать от каждой мишени; и
- e) Спортсмену засчитают очки от всех выстрелов, верно отображённых на мониторе первой мишени, плюс очки от всех ЗАЧЁТНЫХ выстрелов, произведённых по второй мишени, которые были необходимы для завершения хода стрельбы.

6.10.7 Протест относительно значения выстрелов

Если выстрел регистрируется и отображается, но спортсмен оспаривает указанное значение в соответствии с Правилom 6.16.5.2:

- a) После смены технические офицеры или судьи должны создать подробные результаты принтера (ЖУРНАЛ-печать) для всех огневых рубежей, по которым были поданы жалобы или протесты, и для непосредственно смежных огневых рубежей перед тем, как системы мишеней обнуляются на следующую смену;
- b) По завершении смены применяется **процедура проверки ЭМУ**;
- c) Значение любого неопределённого или неверно определённого выстрела должно быть определено Жюри RTS; и
- d) Если Жюри RTS определяет, что опротестовываемый выстрел был учтён верно, налагается штраф в два очка (6.16.5.2).



6.10.8 ПРОЦЕДУРА ОСМОТРА ЭЛЕКТРОННЫХ МИШЕННЫХ УСТАНОВОК ПОСЛЕ ПРОТЕСТА ПО ОЧКАМ ИЛИ ЖАЛОБЫ

6.10.8.1 В случае протеста по очкам, жалобы или отсутствия определения выстрела и т.д., член Жюри обязан собрать следующие элементы (номер точки огневого рубежа и ориентация карточки, листа или мишени, смена, серия и время сбора должны быть указаны на каждом):

- a) Контрольный лист (25 м / 50 м). Если какая-либо пробоина от выстрела находится за пределами контрольного листа, геометрическое соотношение между пробоинами на контрольном листе и задней картой должно быть вычислено перед снятием контрольного листа;
- b) Заднюю карту (25 м / 50 м / 300 м);
- c) Экран (25 м);
- d) Чёрную бумажную полосу (10 м);
- e) Чёрную резиновую ленту (50 м);
- f) Отчёт о происшествиях на стрельбище;
- g) Распечатку ЖУРНАЛА; и
- h) Данные с компьютера электронной мишенной установки (при необходимости).

6.10.8.2 Член Жюри обязан осмотреть лицевую сторону ЭМУ и раму и зафиксировать нахождение любых выстрелов за пределами чёрной прицельной отметки.

6.10.8.3 ЧИСТЫЙ ЖУРНАЛ не может быть создан без разрешения Жюри RTS.

6.10.8.4 Количество пробоин должно быть подсчитано, а их расположение – учтено.

6.10.8.5 Члены Жюри обязаны изучить эти элементы и затем произвести независимые оценки перед принятием Жюри официального решения.

6.10.8.6 Член Жюри обязан следить за любым ручным вмешательством в результаты контрольного компьютера (напр., запись штрафов, изменённые очки после поломок и т.д.).

6.10.9 ПОЛОМКА ЭМУ

Эти Правила применяются к ЭМУ на 10 м, 50 м и 300 м. По процедурам по поломкам ЭМУ на 25 м см. Правило 8.10. По процедурам по поломкам ЭМУ для движущейся мишени см. Правило 10.11.



6.10.9.1 Когда на стрельбище ломаются ВСЕ мишени

- a) Время поломки и прошедшее стрелковое время должны быть зафиксированы старшим судьёй и Жюри;
- b) Все произведённые соревновательные выстрелы каждого спортсмена должны быть подсчитаны и записаны. В случае потери электроэнергии на стрельбище придётся подождать восстановления подачи питания, чтобы можно было зафиксировать количество зарегистрированных мишенью выстрелов, необязательно на мониторе точки огневого рубежа; и
- c) После того, как поломка устранена, и всё стрельбище функционирует, **дополнительные пять (5) минут** добавляются к остающемуся времени соревнования. Время возобновления должно быть объявлено по системе громкой связи как минимум за пять (5) минут. Спортсменам должно быть позволено занять свои позиции в пять (5) минут перед повторным началом соревнования. Должно быть разрешено неограниченное количество пристрелочных выстрелов в течение остающегося стрелкового времени, но лишь до возобновления соревновательных выстрелов.

6.10.9.2 Когда ломается ОДНА мишень

- a) Если ЭМУ не может быть отремонтирована в течение пяти (5) минут, спортсмен должен быть переведён на запасную позицию;
- b) Когда он готов стрелять, **дополнительные пять (5) минут** добавляются к остающемуся времени соревнований; и
- c) Ему будет позволено произвести неограниченное количество пристрелочных выстрелов до того, как он начнёт производить оставшиеся соревновательные выстрелы.



6.10.9.3 Когда выстрел не регистрируется или не отображается на мониторе

Спортсмен обязан незамедлительно сообщить о поломке ближайшему судье. Судья обязан сделать письменную запись времени жалобы. Один или более член(ов) Жюри обязан пройти к огневой позиции. Спортсмен должен получить указание произвести ещё один ЗАЧЁТНЫЙ выстрел по своей мишени:

Если значение и положение этого выстрела зарегистрировано и отображено на мониторе:

- a) Спортсмен должен получить указание продолжить соревнование;
- b) Значение, положение и время произведения этого дополнительного выстрела должно быть зарегистрировано, его выстрел-номер (после учёта выстрела мимо), его значение, его положение и номер точки огневого рубежа должны быть предоставлены Жюри в письменном виде и записаны в журнал стрельбища и в отчёт о происшествиях на стрельбище;
- c) По окончании этой смены применяется **процедура осмотра ЭМУ**. Используя эту информацию, а также время дополнительного выстрела и его положение, Жюри RTS определит, все ли выстрелы, включая дополнительный выстрел, записаны в память компьютера;
- d) Если все выстрелы записаны верно, то тогда сомнительный выстрел (выстрел, который не был зарегистрирован или отображён) будет учтён в очках спортсмена, равно как и выстрел, произведённый немедленно после (как «дополнительный» выстрел), но последний произведённый выстрел (дополнительный к соревнованию) будет аннулирован;
- e) Если сомнительный выстрел не был обнаружен после **процедуры осмотра ЭМУ**, либо не был подтверждён как промах вне мишени (примечание: это означает, что сомнительный выстрел на 10 м не был обнаружен на видимом покрытии или на мишени; сомнительный выстрел на 25 м не был обнаружен на экране, контрольном листе или задней карте, либо же имеется свидетельство, что сомнительный выстрел на 50 м или на 300 м представлял собой промах вне мишени), то сомнительный выстрел учитывается как промах, а последний произведённый выстрел (дополнительный к соревнованию) аннулируется; или
- f) Если сомнительный выстрел был обнаружен или был найден в памяти компьютера, Жюри RTS определит действительность и значение сомнительного выстрела; или
- g) Если сомнительный выстрел на 50 м или на 300 м не обнаружен, Жюри обязано принять решение, засчитывать ли выстрел мимо как промах и аннулировать последний выстрел, либо, в случае отсутствия надёжного свидетельства, что сомнительный выстрел являлся промахом вне мишени, Жюри может сделать вывод, что имело место отклонение от нормы в работе системы мишени, и засчитать дополнительный выстрел вместо выстрела мимо и последнего произведённого выстрела.



6.10.9.4 ИЛИ: Если дополнительный выстрел, произведённый в соответствии с указанием, не регистрируется или не отображается, и ЭМУ не может быть отремонтирована в течение пяти (5) минут:

- a) Спортсмен должен быть переведён на запасную позицию;
- b) Когда он готов стрелять, к оставшемуся времени соревнований будут добавлены **дополнительные пять (5) минут**, и ему будет позволено произвести неограниченное количество пристрелочных выстрелов;
- c) **В упражнениях по стрельбе из винтовки и пистолета на 10 м и 50 м** спортсмен повторит два (2) **ЗАЧЁТНЫХ** выстрела, не зарегистрированных или не отобразившихся на использовавшейся ранее мишени;

6.10.9.5 ИЛИ: **В упражнениях по стрельбе по движущейся мишени на 10 м** спортсмену будут даны две (2) минуты для восстановления своей позиции и затем будут даны два (2) дополнительных пристрелочных выстрела (Правило 10.7.4.2). Затем он повторит два (2) соревновательных выстрела, не зарегистрированных или не отображённых на используемой ранее мишени, и произведёт оставшиеся выстрелы в серии. Спортсмену зачтут очки всех выстрелов, отображённых на мониторе первой мишени, плюс очки всех произведённых должным образом соревновательных выстрелов, отображённых на второй использовавшейся мишени. Если два (2) дополнительных выстрела позднее будут найдены в памяти компьютера предыдущей мишени, они будут аннулированы.



6.11 ПРОЦЕДУРЫ СОРЕВНОВАНИЙ (СМ. ТАКЖЕ 6.17, ПРОЦЕДУРЫ ПРОВЕДЕНИЯ ФИНАЛОВ)

6.11.1 Правила проведения упражнений по стрельбе из винтовки и пистолета на 10 м и 50 м

6.11.1.1 Время подготовки и пристрелки

Спортсменам должны быть даны 15 минут времени подготовки и пристрелки до начала ЗАЧЁТНЫХ выстрелов для окончательной подготовки и проведения неограниченного количества **пристрелочных выстрелов**.

- a) Время подготовки и пристрелки должно быть запланировано так, чтобы завершиться примерно за 30 секунд до официального времени начала ЗАЧЁТНЫХ выстрелов;
- b) Пристрелочные мишени должны быть выставлены минимум за 15 минут до начала времени подготовки и пристрелки;
- c) Спортсмены не могут размещать своё оружие и снаряжение на своих точках огневого рубежа до тех пор, пока старший судья не пригласит спортсменов к линии;
- d) Старший судья обязан пригласить спортсменов к линии минимум за 15 минут до начала времени подготовки и пристрелки;
- e) В случае наличия более чем одной смены каждой смене должно быть предоставлено одинаковое количество времени для размещения своего снаряжения на линии огня;
- f) После приглашения старшим судьёй спортсменов к линии им позволено взять оружие, производить холостую стрельбу (при холостой стрельбе флажки безопасности могут быть изъяты) или выполнять упражнения по удержанию и прицеливанию на линии огневого рубежа до начала времени подготовки и пристрелки;
- g) Жюри и судьи должны завершить проверки до соревнований в течение 15 минут до начала времени подготовки и пристрелки;
- h) Время подготовки и пристрелки начинается командой **“ВРЕМЯ ПОДГОТОВКИ И ПРИСТРЕЛКИ... СТАРТ;”** Выстрелы до команды **«СТАРТ»** запрещены;
- i) Спортсмен, производящий выстрел или выстрелы **до команды «СТАРТ»** ко времени подготовки и пристрелки, может быть дисквалифицирован, если затронута безопасность. Если безопасность не затронута (6.2.3.5), первый соревновательный выстрел должен быть зарегистрирован как промах (0);
- j) После того, как прошло 14 минут 30 секунд времени подготовки и пристрелки, судья обязан объявить **«30 СЕКУНД»**;



- k) По окончании времени подготовки и пристрелки старший судья обязан скомандовать **«ОКОНЧАНИЕ ПОДГОТОВКИ И ПРИСТРЕЛКИ...СТОП»**. После этого наступает короткая пауза приблизительно в 30 секунд, а судья на мишени обнуляет мишени к ЗАЧЁТНОЙ стрельбе; и
- l) Если спортсмен производит выстрел после команды **«ОКОНЧАНИЕ ПОДГОТОВКИ И ПРИСТРЕЛКИ...СТОП»** и до команды **«ЗАЧЁТНАЯ СТРЕЛЬБА...СТАРТ»**, выстрел не засчитывается как ЗАЧЁТНЫЙ выстрел, и на первый соревновательный выстрел накладываются два (2) штрафных очка.

6.11.1.2 НАЧАЛО ЗАЧЁТНОЙ стрельбы

- a) Когда все мишени обнулены к ЗАЧЁТНОЙ стрельбе, старший судья отдаёт команду **«ЗАЧЁТНАЯ СТРЕЛЬБА...СТАРТ»**. ЗАЧЁТНАЯ стрельба считается начатой после отдачи СС команды **"СТАРТ"**;
- b) Каждый произведённый выстрел после начала ЗАЧЁТНОЙ стрельбы должен быть учтён как ЗАЧЁТНЫЙ выстрел, однако холостая стрельба разрешена;
- c) После начала ЗАЧЁТНОЙ стрельбы дальнейшие пристрелочные выстрелы запрещены, за исключением смен положения при стрельбе из винтовки в 3 положениях на 50 м и на 300 м (см. Правило 7.7.3), либо с разрешения Жюри в соответствии с этими Правилами;
- d) Любой дальнейший пристрелочный выстрел(ы), произведённый в противоречии этому правилу, учитывается в соревнованиях как промах(и);
- e) СС обязан сообщить спортсменам посредством громкой связи об остающемся времени за десять (10) минут и за пять (5) минут до конца времени соревнований;
- f) Выстрел или выстрелы, не произведённые во время ЗАЧЁТНОЙ стрельбы, засчитываются как промах(и) на последней соревновательной мишени(ях), если только СС или член Жюри не санкционировали дополнительное время; и
- g) Если во время ЗАЧЁТНОЙ стрельбы по ЭМУ на 10 м Жюри указывает спортсмену изменить свою позицию в сторону (вбок) в пределах своей точки огневого рубежа на 30 см или более, спортсмену могут быть предложены дополнительные пристрелочные выстрелы и 2 минуты дополнительного времени перед тем, как он возобновит ЗАЧЁТНУЮ стрельбу.

6.11.1.3 КОМАНДА «СТОП»

Соревнование должно остановиться по команде **«СТОП»**.

- a) Если выстрел(ы) произведён после команды **«СТОП»**, этот выстрел(ы) должен быть учтён как промах; и
- b) Если выстрел(ы) не может быть определён, лучшее попадание(я) должно быть вычтено из очков той мишени и зачтено как промах(и).



6.11.2 Особые правила упражнений по пневматическому оружию на 10 м

- 6.11.2.1 Если спортсмен **спускает механизм разряда** до начала времени подготовки и пристрелки, ему должно быть вынесено **ПРЕДУПРЕЖДЕНИЕ (жёлтая карточка)** за первое нарушение и наложен **ВЫЧЕТ (зелёная карточка)** двух (2) очков из выстрела низшего значения в первой **ЗАЧЁТНОЙ** серии за второе и последующие нарушения.
- 6.11.2.2 Любой спуск механизма разряда после начала **ЗАЧЁТНОЙ** стрельбы без поражения мишени зачитывается как промах. Холостная стрельба без спуска механизма разряда разрешена, кроме как в финалах.
- 6.11.2.3 Если спортсмен желает поменять или заполнить газовый или воздушный баллон, он обязан для этого покинуть точку огневого рубежа по получении разрешения судьи. Во время соревнования дополнительное время на замену или заполнение газового или воздушного баллона не предоставляется.
- 6.11.2.4 Оружие может быть заряжено лишь одной (1) пулей. Если оружие случайно заряжено более чем одной (1) пулей:
- Если спортсмен знает об этом, он обязан поднять свою не стреляющую руку для обозначения судье, что у него проблема. Судья затем обязан следить за разрядкой оружия, штрафа не последует. Дополнительное время для этого не предоставляется; или
 - Если спортсмен не знает об этом и стреляет одновременно двумя пулями, он обязан сообщить об этом судье. Если в мишень произведено два (2) попадания, очки выстрела высшего значения будут учтены, второй выстрел аннулируется. Если попадание в мишень только одно (1), оно будет учтено.

6.11.3 Перерывы в упражнениях на 10 м, в упражнениях по стрельбе из винтовки и пистолета на 50 м и в упражнениях по стрельбе из винтовки на 300 м

- 6.11.3.1 Если спортсмен должен прекратить стрельбу **на более чем три (3) минуты** не по своей вине, и этот перерыв не был вызван неисправностью его оружия или патронов, он может потребовать дополнительное время, равное потерянному или остающемуся времени на момент наступления перерыва, плюс одну (1) минуту, если это произошло в последние пять (5) минут соревнования.
- 6.11.3.2 Если спортсмен прерывается **более чем на пять (5) минут** не по своей вине, и этот перерыв не был вызван неисправностью его оружия или патронов, **или если спортсмен переведён на другую точку огневого рубежа**, он может произвести неограниченное количество дополнительных пристрелочных выстрелов в начале своего остающегося стрелкового времени вместе с любым предоставленным продлением времени плюс дополнительные пять (5) минут.
- Судьи или члены Жюри должны гарантировать, что в отчёт о происшествиях на стрельбище внесено полное объяснение; и
 - Любое **продление времени**, разрешённое Жюри или судьями, должно быть подтверждено документами с указанием причины в отчёте о происшествиях на стрельбище.



6.11.4 Опоздание спортсмена

Если спортсмен **опаздывает** на соревнование, он может принимать участие, но без выделения дополнительного времени. Если спортсмен прибывает после времени подготовки и пристрелки, дополнительное пристрелочное время не предоставляется. Если имеются свидетельства, что опоздание спортсмена связано с обстоятельствами непреодолимой силы, Жюри обязано выделить дополнительное время, включая время для подготовки и пристрелки, если это не задерживает начало финала или не нарушает общую стрелковую программу. В этом случае Жюри должно определить, когда и на какой точке огневого рубежа опоздавший спортсмен может начать стрелять.

6.11.5 Неправильные выстрелы -- слишком много выстрелов в упражнении или в положении

Если спортсмен в упражнениях на 10 м, 50 м или 300 м производит больше выстрелов в упражнении или положении, чем предусмотрено в программе, дополнительный выстрел(ы) по последней соревновательной мишени(ням) должны быть аннулированы. Если выстрел(ы) не может быть определён, выстрел(ы) высшего значения по последней соревновательной мишени должны быть аннулированы. Спортсмен также должен быть оштрафован вычетом двух (2) очков за каждый произведённый излишний выстрел, вычет производится из выстрела(ов) низшего значения в первой серии.

6.11.6 Перекрёстный огонь

- 6.11.6.1 Перекрёстный огонь во время соревнования должен учитываться как промах.
- 6.11.6.2 Если спортсмен производит перекрёстный пристрелочный выстрел в пристрелочную мишень другого спортсмена, штрафа не предусмотрено.
- 6.11.6.3 Если спортсмен производит перекрёстный пристрелочный выстрел в ЗАЧЁТНУЮ мишень другого спортсмена, он должен быть оштрафован вычетом двух (2) очков из своих собственных очков, вычтенных из первой серии.
- 6.11.6.4 Если спортсмен получает подтверждённый перекрёстный выстрел, и при этом невозможно определить, какой именно выстрел его, он должен получить очки неопределённого выстрела высшего значения.
- 6.11.6.5 Если попаданий в ЗАЧЁТНОЙ мишени спортсмена больше, чем предусмотрено программой, и если невозможно подтвердить, что выстрел(ы) произвёл другой спортсмен(ы), попадание(я) высшего значения должны быть аннулированы.
- 6.11.6.6 Если спортсмен желает **отказаться** от выстрела по своей мишени, он должен немедленно сообщить об этом судьё.
- 6.11.6.7 Если судья подтверждает, что спортсмен не производил спорный выстрел(ов), он обязан внести соответствующую запись в отчёт о происшествиях на стрельбище и в журнал стрельбища, и выстрел должен быть аннулирован.
- 6.11.6.8 Если судья не может подтвердить ввиду разумного сомнения, что спортсмен не производил сомнительный выстрел(ы), выстрел(ы) должен быть зачтён спортсмену и должен быть зафиксирован.



6.11.6.9 Причинами подтверждения аннуляции выстрела считается следующее:

- a) Если судья или смотритель журнала своим наблюдением за спортсменом и мишенью подтверждает, что спортсмен не производил выстрел;
- b) Если о выстреле мимо мишени сообщено другим спортсменом или судьёй приблизительно в одно и то же время и с позиции соседних двух или трёх точек огневого рубежа; и
- c) При использовании ЭМУ на 300 м с датчиками выстрела перекрёстный огонь не должен учитываться мишенью получателя, однако показание будет получено в контрольном центре. Стрелок, чья мишень не получила ожидаемый выстрел, получает промах (нуль) и показание, что он совершил перекрёстный огонь.

6.11.7 Нарушения порядка

Если спортсмен заявляет, что его побеспокоили во время произведения выстрела, он обязан держать своё оружие в направлении выстрела и немедленно проинформировать судью или члена Жюри. Он не должен беспокоить других спортсменов. Если жалоба признана обоснованной, выстрел(ы) должен быть аннулирован, и спортсмен может повторить выстрел(ы) или серию. Если жалоба не признана обоснованной, выстрел(ы) должен быть зачтён спортсмену, и он может продолжить стрельбу; штрафа не последует.



6.11.8 Особые предписания по соревнованиям

- a) В течение времени подготовки и пристрелки на всех соревнованиях могут иметь место объявления и/или визуальная информация для информирования зрителей об упражнении. Во время подготовки, пристрелки и зачётной стрельбы на этапах выбывания и отбора может звучать музыка. Во время финалов должна играть музыка (6.17.1.11).
- b) Запрещено класть на пол точки огневого рубежа любые предметы для получения нечестного преимущества или протирать точку огневого рубежа без разрешения;
- c) На полу запрещено размещать несъёмную плёнку или рисовать линии перманентным маркером;
- d) Никто не имеет права менять или изменять какую-либо структуру или оборудование стрельбища;
- e) Курение запрещено во всех зонах, используемых спортсменами и официальными лицами, равно как во всех зрительских зонах стрельбищ;
- f) Использование мобильных телефонов, переносных раций, пейджеров или подобных устройств связи или электроники спортсменами, тренерами и представителями команд при нахождении в зоне стрельбы запрещено. Все мобильные телефоны и т.д. должны быть отключены или переведены в беззвучный режим;
- g) Фотосъёмка со вспышкой запрещена до завершения соревнований; и
- h) Зрителям должны быть показаны уведомления, что мобильные телефоны должны быть переведены в беззвучный режим, что курение запрещено и что фотосъёмка со вспышкой запрещена до завершения соревнований.



6.12 ПРАВИЛА ПОВЕДЕНИЯ СПОРТСМЕНОВ И ОФИЦИАЛЬНЫХ ЛИЦ

6.12.1 Политические, религиозные или расовые проявления или пропаганда любого рода на Чемпионатах МФСС запрещены.

6.12.2 У каждой команды должен быть руководитель команды, ответственный за соблюдение дисциплины в команде. Руководителем команды может быть назначен спортсмен. Руководитель команды обязан постоянно сотрудничать с официальными лицами соревнования в интересах безопасности, результативного проведения соревнования и достойного спортивного мастерства.

6.12.3 **Руководитель команды ответственен за:**

- a) Заполнение необходимых заявок с точной информацией и представление их соответствующим официальным лицам в установленные временные рамки;
- b) Ознакомление с программой;
- c) Обеспечение регистрации членов команды, готовности стрелять на назначенных точках огневого рубежа в верное время с утверждённым снаряжением;
- d) Проверку подсчёта очков и подачу протестов (при необходимости);
- e) Просмотр предварительных и официальных бюллетеней, очков и объявлений;
- f) Получение официальной информации и передачу её членам команды; и
- g) Представление команды на всех официальных мероприятиях.

6.12.4 **Спортсмен ответственен за:**

- a) Регистрацию на своей точке огневого рубежа, готовность стрелять в верное время со снаряжением, соответствующим этим правилам;
- b) Занятие своей огневой позиции на своей назначенной точке огневого рубежа так, чтобы не беспокоить соседних спортсменов; и
- c) Такое своё поведение, которое не беспокоит или не наносит ущерб выступлению других спортсменов. Если, по мнению Жюри, поведение или действия спортсмена мешают другим спортсменам, спортсмен может получить предупреждение, штраф или дисквалификацию, в зависимости от обстоятельств.

6.12.5 **Тренерская деятельность в любом упражнении**

6.12.5.1 Невербальная тренерская деятельность разрешена во всех упражнениях. В финалах на 50 м в 3 положениях устная тренерская деятельность разрешена лишь во время смены положения. Находясь на линии огневого рубежа, спортсмен может разговаривать лишь с членами Жюри или судьями. Тренерская деятельность во время тренировки разрешена, но подобная тренерская деятельность не должна беспокоить других спортсменов.



- 6.12.5.2 Если спортсмен желает поговорить со своим тренером или представителем команды в раундах на выбывание или отбора, спортсмен обязан разрядить своё оружие и оставить его в безопасном состоянии на линии огневого рубежа с открытой ствольной коробкой и установленным флажком безопасности. Спортсмен может покинуть линию огневого рубежа только по уведомлению Судьи и без беспокойства других спортсменов.
- 6.12.5.3 Если тренер или представитель команды желает поговорить с членом команды на линии огневого рубежа, представитель команды не может вступать в контакт со спортсменом напрямую или говорить со спортсменом, когда он находится на линии огневого рубежа. Представитель команды обязан получить разрешение судьи или члена Жюри, который отзовет спортсмена с линии огневого рубежа.
- 6.12.5.4 Если представитель команды или спортсмен нарушают правила относительно тренерской деятельности, на первый раз выносится предупреждение. В повторных случаях два (2) очка должны быть вычтены из очков спортсмена, и представитель команды обязан покинуть зону поблизости от линии огневого рубежа.

6.12.6 Штрафы за нарушения Правил

6.12.6.1 Решение по открытому и скрытому нарушению

Жюри обязано определять нарушения в соответствии с этими стандартами:

- a) В случае **открытого нарушения** Правил сначала должно быть вынесено **ПРЕДУПРЕЖДЕНИЕ (Жёлтая карточка)**, чтобы у спортсмена была возможность исправить проступок. Когда бы ни было возможно, предупреждение должно выноситься во время тренировки или во время подготовки и пристрелки. Если спортсмен не исправил проступок, как было указано Жюри, два (2) очка должны быть вычтены из его результата. Если спортсмен так и не исправил проступок после получения **вычета (зелёная карточка)**, должна быть наложена **дисквалификация (красная карточка) (DSQ)**; или
- b) В случае **скрытого нарушения** Правил, когда нарушение скрывается намеренно, должна быть наложена **Дисквалификация (Красная карточка) (DSQ)**; или
- c) Если на просьбу дать объяснение происшествию спортсмен умышленно и сознательно предоставляет **ложную информацию**, два (2) очка должны быть вычтены, либо, в серьёзных случаях, может быть наложена дисквалификация.



6.12.6.2 В случаях нарушения Правил МФСС или указаний судей или Жюри следующие штрафы могут быть наложены на спортсмена членом Жюри или Жюри.

- a) **Предупреждение (жёлтая карточка).** Предупреждение должно быть изложено таким образом, чтобы не оставалось сомнений, что это **Предупреждение**, и должна быть показана жёлтая карточка. Тем не менее, не обязательно предварять другие штрафы предупреждением. Это должно быть записано в отчёт о происшествиях на стрельбище и отмечено в журнале стрельбища. Предупреждение может быть выдано отдельным членом Жюри.
- b) **Вычет (зелёная карточка).** Вычет очков из результата, высказанный минимум двумя (2) членами Жюри, с показом **зелёной карточки** со словом «**Вычет**». Это должно быть записано в форму отчёта о происшествиях на стрельбище, помечено на распечатке принтера и отмечено в журнале стрельбища. Вычет может быть наложен отдельным членом Жюри; и
- c) **Дисквалификация (красная карточка) (DSQ).** Спортсмен должен быть дисквалифицирован (DSQ) за несоответствие требованиям проверки после соревнования (6.7.9.1) или за нарушение Правила проведения соревнований по стендовой стрельбе 9.4.1.1 или 9.4.3.2 с). Дисквалификация по любой другой причине может быть наложена лишь решением большинства Жюри. Дисквалификация спортсмена выражается Жюри посредством показа **красной карточки** со словом «**Дисквалификация**». Если спортсмен дисквалифицируется на любом этапе упражнения (выбывание, отбор или финал), результат этого спортсмена на всех этапах этого упражнения должен быть удалён, и спортсмен должен быть указан в конце списка результатов с пояснением, почему спортсмен был дисквалифицирован.
- d) **Неспортивное поведение (DQB).** Если спортсмен дисквалифицирован за нарушение антидопинговых положений, за серьёзное нарушение безопасности или за физическое оскорбление представителя соревнований или иного спортсмена (Правило 6.12.6.4), как будет решено большинством Жюри, все результаты этого спортсмена во всех упражнениях Чемпионата должны быть удалены, и в пояснении(ях) должно быть указано DQB.
- e) Штрафы должны быть выражены словесным объяснением и показом жёлтой, зелёной или красной карточек. Размер штрафных карточек должен быть приблизительно 70 мм x 100 мм.
- f) Команда, член которой был дисквалифицирован, не должна быть ранжирована и должна быть отображена в списке результатов с пометкой «DSQ».
- g) В случае штрафа или дисквалификации член Жюри обязан предоставить или утвердить пометки для списка результатов с целью пояснения штрафа или дисквалификации.

6.12.6.3 Серьёзные нарушения безопасности

Если Жюри определяет, что спортсмен обращался с оружием или нарушал правило безопасности **опасным образом**, спортсмен должен быть дисквалифицирован (DSQ) (см. 6.2.2).



6.12.6.4 Физическое оскорбление представителя соревнований или спортсмена

Спортсмен или представитель команды, осуществляющий физический контакт с членом Жюри, рефери, судьёй, иным представителем соревнований или другим спортсменом посредством захвата, толкания, пихания, удара или подобного действия, может быть снят с дальнейшего участия в Чемпионате. О любом подобном акте физического оскорбления должно сообщаться председателю Жюри, ответственного за надзор в этой сфере. Один или более свидетелей или физическое доказательство должны подтвердить утверждаемый акт оскорбления. Затем Жюри обязано принять решение, может ли спортсмен или представитель команды быть снят с Чемпионата. Решение о снятии может быть обжаловано в Жюри апелляции (6.16.6). Если Жюри или Жюри апелляции постановляет, что оскорбление было столь серьёзной природы, что дальнейшие санкции обоснованы, они могут, в дополнение к снятию спортсмена или представителя команды с данного чемпионата, также передать дело в Этический комитет МФСС (3.12.3.5, Приложение «СЕ») на дальнейшее рассмотрение.

6.13 НЕИСПРАВНОСТИ

6.13.1 Неисправность случается, когда оружие не может выпустить пулю при нажатом спусковом крючке.

6.13.2 Неисправности могут быть ДОПУСТИМЫМИ или НЕДОПУСТИМЫМИ.

6.13.2.1 Допустимые неисправности:

- a) Патрон не стреляет;
- b) Пулю или дробь заклинило в стволе; или
- c) Оружие не стреляет или функционирует неверно, и механизм спускового крючка спущен.

6.13.2.2 Недопустимые неисправности:

- a) Спортсмен открыл ствольную коробку своего оружия;
- b) Была затронута безопасность;
- c) Спортсмен зарядил своё оружие недолжным образом;
- d) Спортсмен не нажал на спусковой крючок; или
- e) Неисправность вызвана любой причиной, которая могла быть разумно исправлена спортсменом.



- 6.13.3 Если спортсмен сталкивается с неисправностью оружия или патронов, он может устранить её и продолжить стрелять, либо, если произошла ДОПУСТИМАЯ неисправность, может продолжить стрельбу из другого оружия того же типа и калибра, соответствующего этим Правилам. Заменённое оружие подлежит выборочной проверке.
- 6.13.4 Дополнительное время соревнований на ремонт или замену оружия после любой неисправности в раундах на выбывание или отбор при стрельбе из винтовки или пистолета на 10 м, 50 м и 300 м не выделяется, но Жюри может позволить спортсмену произвести дополнительные пристрелочные выстрелы после ремонта или замены неисправного оружия, если неисправность была ДОПУСТИМОЙ.
- 6.13.5 Особые правила относительно неисправностей на упражнениях при стрельбе из пистолета на 25 м описаны в Правиле 8.9.3.
- 6.13.6 Особые правила относительно неисправностей на финалах описаны в Правилах 6.17.1.6, 6.17.4.m и 6.17.5.l.
- 6.13.7 Судьи или члены Жюри обязаны гарантировать, что неисправности документированы в отчётах о происшествиях на стрельбище или в формах вычисления очков неисправности и журнале стрельбища.

6.14 ПРОЦЕДУРЫ ПОДСЧЁТА ОЧКОВ И ОПРЕДЕЛЕНИЯ РЕЗУЛЬТАТОВ

- 6.14.1 Служба RTS обязана отобразить предварительные результаты на табло стрельбища как можно скорее после каждой смены, стадии и завершения каждого упражнения.
- 6.14.2 Официальные результаты финалов должны быть отображены на главном табло по истечении времени протеста.
- 6.14.3 **Раздача результатов:** организатор обязан предоставить для раздачи предварительные результаты и официальные результаты финалов всем представителям соревнований, участвующим спортсменам и СМИ. Это может быть осуществлено раздачей бумажных или электронных (см. 6.6.5 b, Вариант устойчивого развития) списков результатов.



6.14.4 После каждого Чемпионата МФСС Штаб-квартира МФСС представляет электронную (онлайн) Официальную книгу результатов. Официальная книга результатов каждого Чемпионата обязана содержать:

- a) Оглавление;
- b) Страницу сертификации результатов, подписанную Техническим делегатом(ами) и всеми председателями Жюри;
- c) Список официальных лиц соревнования;
- d) Список участников по стране и упражнению;
- e) Расписание соревнований;
- f) Список призёров по имени;
- g) Список медалей по стране по количеству;
- h) Список новых и повторенных рекордов; и
- i) Все окончательные результаты в стандартном порядке упражнений МФСС, а именно: 1) мужские упражнения по стрельбе из винтовки на 10 м, 50 м и 300 м; 2) мужские упражнения по стрельбе из пистолета на 10 м, 25 м и 50 м; 3) мужские упражнения в трапе, ските и дубль-трапе; 4) мужские упражнения по стрельбе по движущейся мишени на 10 м и 50 м; 5) женские упражнения по стрельбе из винтовки на 10 м, 50 м и 300 м; 6) женские упражнения по стрельбе из пистолета на 10 м и 25 м; 7) женские упражнения в трапе и ските; и 8) женские упражнения по стрельбе по движущейся мишени на 10 м.

6.14.4.1 Эти списки должны содержать полные имена, используемые в идентификационных номерах МФСС: фамилия (прописными буквами), полное имя (только первая буква прописная), стартовые номера и государство (официальное сокращение МОК) для каждого спортсмена.



6.14.4.2 Следующие сокращения должны использоваться в списках результатов, где применимо:

DNF	Не завершил выступление
DNS	Не начинал выступление
DSQ	Дисквалифицирован
DQB	Дисквалифицирован за неспортивное поведение
WR	Новый мировой рекорд
QWR	Новый отборочный мировой рекорд
EWR	Повторенный мировой рекорд
EQWR	Повторенный отборочный мировой рекорд
WRJ	Новый мировой рекорд среди юниоров
QWRJ	Новый отборочный мировой рекорд среди юниоров
EWRJ	Повторенный мировой рекорд среди юниоров
EQWRJ	Повторенный отборочный мировой рекорд среди юниоров
OR	Новый олимпийский рекорд
EOR	Повторенный олимпийский рекорд
QOR	Олимпийский отборочный рекорд
EQOR	Повторенный олимпийский отборочный рекорд

6.14.5 Список официальных окончательных результатов должен быть проверен и подписан членом Жюри RTS для подтверждения его правильности.

6.14.6 Любые несоответствия, штрафы, промахи, неисправности, добавления времени, повторные выстрелы/серии или аннулирования выстрелов и т.д. должны быть чётко отмечены и записаны в **отчёт о происшествиях на стрельбище** и журнал стрельбища, распечатку принтера судьёй и/или членом Жюри. Копии заполненных **отчётов о происшествиях на стрельбище** (форма IR) должны быть немедленно направлены в Службу подсчёта очков и определения результатов. По завершении каждого соревнования Жюри RTS обязано рассмотреть результаты, чтобы подтвердить, что все подсчёты неисправностей и любые штрафы внесены в список результатов верным образом.

6.14.7 Вычеты из очков при стрельбе из винтовки и пистолета всегда должны быть осуществлены в серии, в которой произошло нарушение. Если имеют место общие вычеты, они должны вычитаться из **ЗАЧЁТНОГО** выстрела(ов) низшего значения в первой серии на стадии, где применяется вычет.

6.14.8 Жюри RTS обязано проверить десять (10) лучших личных и три (3) лучших командных результата перед утверждением окончательного списка результатов. При использовании ЭМУ эта проверка должна пройти посредством сравнения очков, записанных в главный компьютер, с очками с распечатки принтера или независимого источника памяти (Правило 6.3.2.7) плюс всех ручных вмешательств в подсчёт очков, документированных отчётами о происшествиях (IR) или формами неисправностей.



6.14.9 МИРОВЫЕ РЕКОРДЫ

Мировые рекорды устанавливаются на всех Чемпионатах МФСС в соответствии с Общими положениями, п. 3.9 (см. также 6.1.2 b), во всех упражнениях МФСС, где присуждаются золотые медали.

- 6.14.9.1 Мировые рекорды (WR) в олимпийских упражнениях устанавливаются в финалах этих упражнений с учётом лишь результатов финалов; мировые рекорды (WR) в признанных неолимпийских упражнениях устанавливаются с учётом общих результатов в этих упражнениях.
- 6.14.9.2 Олимпийские рекорды (OR) могут быть установлены лишь на Олимпийских играх.
- 6.14.9.3 Юниорские мировые рекорды (WRJ) в олимпийских упражнениях устанавливаются в финалах этих упражнений с учётом лишь результатов финалов; юниорские мировые рекорды (WRJ) в признанных неолимпийских упражнениях устанавливаются с учётом общих результатов в этих упражнениях.
- 6.14.9.4 Отборочные мировые рекорды (QWR) и отборочные юниорские мировые рекорды (QWRJ) устанавливаются с учётом общих результатов в отборочных соревнованиях во всех олимпийских упражнениях.
- 6.14.9.5 Если на Чемпионате МФСС устанавливается мировой рекорд, Технический делегат должен подготовить и передать в Штаб-квартиру МФСС отчёт по **процедурам проверки мировых рекордов** (Правило 3.12.3.6, Приложение R).



6.15 РОЗЫГРЫШ НИЧЬИХ

6.15.1 Ничьи в личном зачёте в упражнениях на 10 м, 25 м, 50 м и 300 м

Все ничьи разыгрываются в упражнениях на 10 м, 25 м, 50 м и 300 м посредством применения следующих Правил:

- a) Наибольшее количество внутренних десятков;
- b) Наибольшее количество очков последней серии из десяти (10) выстрелов в обратном направлении по серии из десяти (10) выстрелов при подсчёте очков по полному кольцу (не внутренних десятков или десятичных), пока ничья не будет разыграна;
- c) Если остаются какие-либо ничьи, очки сравниваются по принципу выстрел-за-выстрелом, используя внутренние десятки (т.е. внутренняя десятка превышает по значению 10, которая не является внутренней десяткой), начиная с последнего выстрела, затем переход к предпоследнему выстрелу и т.д.;
- d) Если остаются какие-либо ничьи, и используются ЭМУ, очки сравниваются по принципу выстрел-за-выстрелом, используя очки десятичных колец, начиная с последнего выстрела, затем переход к предпоследнему выстрелу и т.д.;
- e) Если остаются какие-либо ничьи, спортсмены занимают одно и то же место и перечисляются в порядке латинского алфавита по фамилии спортсмена;
- f) **При применении десятичного подсчёта очков** в раундах на выбывание или отбор при стрельбе из пневматической винтовки на 10 м или винтовки в положении «лёжа» на 50 м ничьи разыгрываются наибольшим количеством очков последней серии из десяти выстрелов и т.д. (десятичные очки), а затем сравнением десятичных очков по принципу выстрел-за-выстрелом, начиная с последнего выстрела, затем переход к предпоследнему выстрелу и т.д.

6.15.2 Ничьи в упражнениях стендовой стрельбы (см. Правило стендовой стрельбы 9.15)

6.15.3 Ничьи в упражнениях движущейся мишени (см. Правило движущейся мишени 10.12)

6.15.4 Ничьи в олимпийских упражнениях с финалами

Если имеет место ничья за выход в финалы из раунда отбора по стрельбе из винтовки или пистолета, ничья разыгрывается по Правилу 6.15.1. Если имеет место ничья за выход в финалы из раунда отбора по стендовой стрельбе, ничья разыгрывается по Правилу 9.15.1.

6.15.5 Ничьи в командных упражнениях

Ничьи в командных упражнениях, включая ничьи в раунде отбора смешанных командных упражнений, разыгрываются суммированием результатов всех членов команды и в соответствии с процедурами по розыгрышу ничьих в личном зачёте.

6.16 ПРОТЕСТЫ И АПЕЛЛЯЦИИ

6.16.1 Все протесты и апелляции рассматриваются в соответствии с Правилами МФСС.

6.16.2 Устные протесты

6.16.2.1 Любой спортсмен или представитель команды имеет право опротестовать условие соревнования, решение или действие представителя соревнований немедленно и устно, обратившись к рефери, судье или члену Жюри в следующих случаях:

- a) Спортсмен или представитель команды полагает, что Правила МФСС или программа соревнования при проведении соревнования не соблюдались;
- b) Спортсмен или представитель команды не согласен с решением или действием представителя соревнования, рефери, судьи или члена Жюри;
- c) Спортсмену помешал или побеспокоил другой спортсмен(ы), представитель(и) соревнования, зритель(и), представитель(и) СМИ или иное лицо (лица) или обстоятельство(ва);
- d) У спортсмена был длительный перерыв в стрельбе, вызванный поломкой оборудования стрельбища, прояснением несоответствий или иного случая(ев); и
- e) У спортсмена были непонимания относительно стрелкового времени, включая стрелковое время, которое было слишком коротким;

6.16.2.2 Рефери, судьи и члены Жюри обязаны рассматривать устные протесты немедленно. Они могут принять немедленные меры для изменения ситуации или передать протест в полное Жюри для принятия решения. В подобных случаях рефери, судья или член Жюри могут, при необходимости, временно приостановить стрельбу.

6.16.3 Письменные протесты

Любой спортсмен или представитель команды, **не согласный** с действием или принятым решением по **устному протесту**, может подать письменный протест в Жюри. Любой спортсмен или представитель команды также имеет право подать **письменный протест** без подачи устного протеста. Все письменные протесты должны быть переданы члену соответствующего Жюри не позднее, чем спустя 20 минут (10 минут в стендовой стрельбе) после предмета спора, и взнос за протест подлежит уплате. Письменные протесты и апелляции должны быть поданы на **форме протеста МФСС**. (см. форму протеста в 6.19).

6.16.4 **Взнос за протест** подлежит уплате, когда письменный протест или апелляция поданы члену Жюри, а именно:

- a) Протест: 50.00 евро;
- b) Апелляция на решение по протесту: 100.00 евро;
- c) Взнос за протест подлежит уплате, когда заполненная форма протеста передана члену Жюри, и должен быть уплачен члену Жюри или Организационному комитету как можно скорее; и
- d) Взносы за протесты должны быть возвращены, если протест или апелляция удовлетворены, либо же удержаны Организационным комитетом, если протест или апелляция отклонены.



6.16.5 Протесты по подсчёту очков

Решения Жюри RTS по значению или количеству выстрелов по мишени окончательны и обжалованы быть не могут.

6.16.5.1 Время протеста по подсчёту очков

Все протесты по подсчёту очков или по определению результатов должны быть поданы в течение **10 минут** после того, как предварительные результаты размещены на табло стрельбища (Правило 6.4.2.i). Время окончания времени подачи протеста по подсчёту очков должно быть отображено на табло стрельбища во время размещения предварительных результатов. Место, куда должны подаваться любые протесты по подсчёту очков, должно быть указано в официальной программе.

6.16.5.2 Протесты по подсчёту очков ЭМУ

Если спортсмен **опротестовывает значение определённого выстрела** на ЭМУ, протест будет принят только тогда, когда он подан до начала следующей серии выстрелов (упражнения на 25 м) или в течение трёх (3) минут после последнего выстрела, однако это требование не применяется в случае невозможности продвижения бумажной или резиновой ленты или иных поломок мишени.

- a) Если протест подан относительно значения выстрела, спортсмену предложат произвести другой выстрел по завершении соревнования, чтобы этот дополнительный выстрел мог быть учтён, если протест удовлетворён, а верное значение сомнительного выстрела не может быть определено;
- b) Если Жюри RTS определяет, что результат опротестовываемого выстрела находится в пределах двух (2) десятичных колец от значения определённого выстрела, протест должен быть отклонён;
- c) Если протест, поданный на значение выстрела, отличного от нуля (0), или на невозможность его регистрации, отклонён, присуждаются два (2) штрафных очка от значения сомнительного выстрела, и протестный взнос подлежит уплате;
- d) Представитель команды или спортсмен имеет право знать решение по сомнительному выстрелу; и
- e) Выстрелы по ЭМУ на 50 м с определённым значением 9.5 или выше не могут быть опротестованы в раундах на выбывание и отбор; и
- f) Протесты по очкам относительно значения или количества выстрелов в финалах запрещены (Правило 6.17.1.7).



6.16.6 Апелляции

Если имеет место разногласие с решением Жюри, вопрос может быть подан на рассмотрение в Жюри апелляции, за исключением того, что решения Жюри протестов финалов (6.17.1.10 d) и решения Жюри RTS по значению или количеству выстрелов (6.16.5) окончательны, и апелляция на них подана быть не может. Подобные апелляции должны быть поданы в письменном виде руководителем команды или представителем не позднее, чем через 30 минут после вынесения решения Жюри. **Решение Жюри апелляции является окончательным.**

6.16.7 **Копии всех решений** относительно письменных протестов и апелляций должны быть переданы Техническим делегатом(ами) Генеральному секретарю МФСС вместе с его окончательным отчётом для рассмотрения соответствующими Секционным и Техническим комитетами.

6.17 ФИНАЛЫ В ОЛИМПИЙСКИХ УПРАЖНЕНИЯХ ПО СРЕЛЬБЕ ИЗ ВИНТОВКИ И ПИСТОЛЕТА

6.17.1 Общие процедуры финалов соревнований

6.17.1.1 **Отбор на финал.** Все спортсмены, участвующие в упражнении, проходят отборочный ход стрельбы (Правило 3.3.2.3 и 3.3.4) для определения финалистов этого упражнения. Восемь (8) спортсменов с лучшим результатом в отборе проходят в финалы, за исключением стрельбы из скорострельного пистолета на 25 м, мужчины, где в финал проходят шесть (6) спортсменов с лучшим результатом.

6.17.1.2 **Стартовые позиции.** Стартовые позиции в финалах присваиваются жребием, проведённым компьютером автоматически, когда опубликован стартовый список финалов. Точки огневого рубежа на 10 м и 50 м должны быть помечены R1-A-B-C-D-E-F-G-H-R2. Мишени для финалов стрельбы из пистолета на 25 м, женщины, должны быть помечены A-B-R1-D-E/F-G-R2-I-J. Запасные мишени помечены R1 и R2.

6.17.1.3 **Время регистрации и начала.** Время начала финала – начало отдачи команд СС к первому ЗАЧЁТНОМУ выстрелу/серии. Спортсмены обязаны зарегистрироваться в зоне подготовки к финалам минимум за 30 минут до времени начала. Два (2) очка/штраф за попадание будут вычтены из значения первого ЗАЧЁТНОГО выстрела/серии, если спортсмен не зарегистрировался вовремя. Спортсмены обязаны зарегистрироваться со своим снаряжением, включая достаточное количество патронов для выступления в финалах, соревновательной одеждой и национальной командной формой, подходящей для церемонии награждения. Жюри обязано подтвердить, что все финалисты присутствуют, и их имена и страны верно внесены в систему результатов и на табло. Жюри обязано провести проверки снаряжения во время регистрации как можно быстрее после регистрации спортсмена.

6.17.1.4 **Опоздание.** Любой финалист, не зарегистрировавшийся в зоне подготовки в течение 10 мин. после начала времени регистрации, не может выступать и будет записан как первый выбывший спортсмен и отображён как DNS. Если финалист не регистрируется, первый раунд на выбывание начнётся с седьмого места, либо с пятого места в финале по стрельбе из скорострельного пистолета на 25 м, мужчины.



- 6.17.1.5 **Подсчёт очков.** Отборочные очки позволяют спортсмену пройти в финал, но не переносятся с сохранением. Подсчёт очков в финалах начинается с нуля (0) в соответствии с этими правилами. На очки ЗАЧЁТНОГО выстрела/серии, в которой произошло нарушение, должен налагаться вычет или штраф. Очки меньше нуля записаны не будут (напр., 3-1 очко вычета = 2, 0-1 очко вычета = 0).
- 6.17.1.6 **Неисправности, финалы на 10 м и 50 м.** Если у финалиста происходит ДОПУСТИМАЯ неисправность (Правило 6.13.2) во время одиночного выстрела, будет предоставлена максимум одна (1) мин. для устранения неисправности или замены оружия, после которой спортсмену предложат повторить выстрел. Если у финалиста происходит ДОПУСТИМАЯ неисправность в серии из 5 выстрелов, и в течение одной (1) мин. неисправность может быть устранена, либо может быть заменено оружие, любые выстрелы, произведённые в этой серии, будут учтены, и спортсмену позволят завершить серию в пределах оставшегося времени на момент заявления о неисправности плюс в дополнительное время, равное времени, потребовавшемуся для устранения неисправности, но не превышающее одной (1) мин. В финале финалистам разрешается лишь одна ДОПУСТИМАЯ НЕИСПРАВНОСТЬ.
- 6.17.1.7 **Протесты по подсчёту очков.** Протесты по подсчёту очков относительно значения или количества выстрелов в финалах запрещены.



6.17.1.8 Претензии к ЭМУ во время финалов

- a) Если финалист заявляет, что его мишень не смогла зарегистрировать выстрел во время пристрелочных выстрелов, спортсмену предложат произвести другой выстрел в эту мишень. Если этот выстрел регистрируется, финал продолжается. Если этот выстрел не регистрируется, либо же имеется претензия относительно невозможности продвижения бумажной/резиновой ленты, СС обязан отдать команду “СТОП...РАЗРЯДИТЬ” для всех финалистов, и спортсмен с неисправной мишенью должен быть переведён на запасную мишень. Как только этому спортсмену предоставляют работающую мишень, СС предоставляет всем финалистам две (2) минуты времени подготовки и затем заново объявляет время подготовки и пристрелки для этого финала.
- b) В случае претензии по неожиданному нулю (0) (промах) во время ЗАЧЁТНОГО выстрела/серии Жюри (главный член Жюри, второй член Жюри соревнований и один – RTS) обязаны определить, был ли промах действительно промахом (0), либо же это была неисправность мишени (Жюри могут дать указание СС к остановке стрельбы, чтобы они смогли осмотреть мишень). Если Жюри не обнаружит надёжного свидетельства того, что выстрел прошёл мимо мишени, оно должно предложить спортсмену произвести другой соревновательный выстрел (10 м/50 м), завершение серии стрельбы из пистолета на 25 м, женщины (один выстрел) или серии стрельбы из скорострельного пистолета на 25 м, мужчины. Если дополнительный соревновательный выстрел регистрируется, значение этого выстрела учитывается вместо неожиданного нуля (промаха), и финал продолжается. В финале стрельбы из скорострельного пистолета на 25 м, мужчины, очки повторной серии учитываются вместо общей суммы попаданий исходной серии.
- c) Если выстрел, произведённый по мишени, которая уже выдавала невыясненный промах, не регистрируется, спортсмен должен быть переведён на запасную мишень (25 м, скорострельный пистолет – на другую группу мишеней). В финалах на 10 м или 50 м спортсмену, которого перевели на запасную мишень, даются две (2) минуты времени подготовки и пристрелки. По команде переведённому спортсмену должно быть позволено произвести пропущенный соревновательный выстрел, завершить серию или повторить серию (25 м, скорострельный пистолет) до того, как соревновательная стрельба продолжится для всех спортсменов.
- d) Во время любой задержки соревновательной стрельбы другим финалистам дозволяются прицельные упражнения и холостая стрельба. Если общее время задержки, вызванное принятием решения по невыясненному промаху, превышает пять (5) минут, всем спортсменам в финалах на 10 м и 50 м должны быть предоставлены две (2) минуты времени пристрелки до возобновления соревновательной стрельбы.

6.17.1.9

Оборудование тиров финалов. Тиры финалов должны быть оборудованы электронными табло, отображающими ранжированные результаты представителям соревнований, спортсменам, тренерам и зрителям; часами обратного отсчёта, видимыми финалистами, и системой громкой связи. Если часы обратного отсчёта видимы не всеми финалистами, все типы контролируемого времени должны быть показаны на мониторах, чётко видимыми всеми финалистами. Члены Жюри при исполнении, судьи, тренеры и выбывшие спортсмены должны быть обеспечены стульями.



- 6.17.1.10 **Официальные лица финалов.** Проведение и надзор за финалами должны осуществляться следующим персоналом:
- a) СС. Опытный старший судья с лицензией МФСС А или В должен проводить финалы;
 - b) Жюри соревнований. Жюри соревнований должно осуществлять надзор за проведением финалов. Председатель Жюри обязан назначить себя или одного члена Жюри главным членом Жюри;
 - c) Жюри RTS. Один член Жюри RTS обязан присутствовать для надзора за процедурами определения результатов финалов;
 - d) Жюри протестов финалов. Один член Жюри апелляции, главный член Жюри и один иной член Жюри соревнований, назначенные Техническим делегатом и председателем Жюри, являются Жюри протестов финалов и обязаны принимать решения по протестам, если таковые поданы во время финала; апелляции по решениям Жюри протестов финалов не допускаются;
 - e) Судья. Один или два опытных судьи будут помогать СС посредством проверки оружия на безопасность, сопровождения финалистов и их тренеров в и из ЗС и рассмотрения любых претензий по неисправностям во время финалов;
 - f) Технический офицер(ы). Официальный поставщик результатов назначает Технического офицера(ов) для подготовки и управления ЭМУ и графическим отображением результатов и для консультаций с Жюри относительно любых технических проблем;
 - g) Диктор. Официально назначается МФСС или Организационным комитетом, работает с СС и ответственен за представление финалистов, объявление результатов и предоставление информации зрителям; и
 - h) Звукооператор. Опытное техническое официальное лицо, работающее со звуком и музыкальной системой во время финалов.
- 6.17.1.11 **Постановка и музыка финалов.** Постановка финалов должна включать в себя цветовую аппаратуру, осветительную аппаратуру, музыку, объявления, комментарии, сценические действия и команды СС и быть единой постановкой, отображающей спортсменов и их выступление на соревновании в максимально привлекательной и захватывающей манере для зрителей и телевизионной аудитории.
- 6.17.1.12 **Представление финалистов.** После пристрелочного времени или серии финалисты при стрельбе из винтовки могут оставаться на своей позиции, но обязаны снять свои винтовки с плеч и повернуть головы к зрителям и телевизионным камерам. Все финалисты при стрельбе из пистолета обязаны отложить своё оружие и повернуться лицом к аудитории. Диктор представит финалистов, объявив имя, страну и краткую информацию о каждом финалисте. Диктор также представит СС и главного члена Жюри.



6.17.1.13 Правила и процедуры финалов.

- a) Общие технические правила или Технические правила МФСС для каждого упражнения применяются во всех случаях, не предусмотренных Правилom 6.17.
- b) После регистрации в зоне подготовки финалистам или их тренерам должно быть позволено расположить своё оружие и снаряжение на своих точках огневого рубежа минимум за 18:00 мин. до времени начала финалов (15:00 мин. до финалов по стрельбе из пистолета на 25 м). Чехлы для оружия и контейнеры со снаряжением не должны оставляться в ЗС. Затем спортсмены и тренеры должны вернуться в зону подготовки, чтобы быть вызванными к линии огня для подготовки и представления.
- c) Когда финалисты по стрельбе из винтовки вызываются из зоны подготовки к линии огня, они должны подойти к линии, полностью одетые в застёгнутые штаны и куртки.
- d) После того, как финалисты вызваны к линии, они могут взять своё оружие, занять огневые позиции и выполнять упражнения на удержание или прицеливание, но они не могут изымать флажки безопасности или выполнять холостую стрельбу до команды **«ВРЕМЯ ПОДГОТОВКИ И ПРИСТРЕЛКИ...СТАРТ»** или **«НАЧИНАЕТСЯ ПОДГОТОВКА»** (Пистолет, 25 м).
- e) В финалах холостая стрельба разрешена только во время подготовки и пристрелки, времени смены положения и пристрелки или в период подготовки, исключая то, что холостая стрельба в финалах по стрельбе из скорострельного пистолета на 25 м разрешена в соответствии с 6.17.4. Холостая стрельба в любой другой момент должна наказываться вычетом одного (1) очка в финалах на 10 м и 50 м и вычетом одного (1) попадания в финалах по стрельбе из пистолета на 25 м.
- f) Финалистам запрещено заряжать винтовку или пистолет до отдачи СС команды **"ЗАРЯДИТЬ"** или **"СТАРТ"**. Это означает, что во время подготовки и пристрелки, где команда **"ЗАРЯДИТЬ"** отсутствует, **"СТАРТ"** – также разрешение зарядить. Оружие считается заряженным, когда патрон, или пуля, или магазин с патронами касаются оружия (см. 6.2.3.4)
- g) Упражнения на удержание и прицеливание в финалах разрешены с момента вызова финалистов к линии (команда **«СПОРТСМЕНЫ К ЛИНИИ»**) до того, как в конце финала поступит команда **«СТОП...РАЗРЯДИТЬ»**, исключая то, что упражнения на удержание и прицеливание не могут выполняться во время представления.
- h) Если финалист в финале на 10 м, 25 м или 50 м заряжает и стреляет до команды **«ВРЕМЯ ПОДГОТОВКИ И ПРИСТРЕЛКИ...СТАРТ»** или до команды **«НА СЕРИИ ПРИСТРЕЛКИ...ЗАРЯДИТЬ»**, он должен быть дисквалифицирован.
- i) Если финалист стреляет после команды **«ВРЕМЯ ПОДГОТОВКИ И ПРИСТРЕЛКИ...СТОП»** или **«ВРЕМЯ СМЕНЫ ПОЛОЖЕНИЯ И ПРИСТРЕЛКИ...СТОП»** и до команды **«СТАРТ»** на следующую соревновательную серию, выстрел не должен быть засчитан как **ЗАЧЁТНЫЙ** выстрел, и два (2) штрафных очка налагаются на первый **ЗАЧЁТНЫЙ** выстрел.



- j) Если финалист в финале по стрельбе из скорострельного пистолета на 25 м, мужчины, производит выстрел до появления зелёного света к серии, вся серия засчитывается как нуль (0) попаданий. Если финалист в финале по стрельбе из пистолета на 25 м, женщины, производит выстрел до появления зелёного света к выстрелу, этот выстрел учитывается как промах, и одно (1) попадание будет вычтено из очков серии.
- k) Если финалист производит дополнительный выстрел в серии или в единичных выстрелах, дополнительный выстрел аннулируется, и к последнему верному выстрелу добавляются два (2) штрафных очка/попадания.
- l) Если финалист, не участвующий в перестрелке или в процедуре устранения неисправности/повторного выстрела, заряжает и производит выстрел, этот выстрел должен быть аннулирован. Штрафа за подобную непреднамеренную ошибку не последует.
- m) Флажки безопасности должны оставаться установленными в оружие финалистов до начала времени подготовки и пристрелки. Флажки безопасности должны быть установлены во время представления, а также если спортсмен выбывает, либо же финал завершается. Спортсмены, выбывшие во время финала, обязаны положить своё оружие на точку огневого рубежа, скамью или контейнер со снаряжением (финалы в 3-х положениях) с открытыми ствольными коробками и с дулом, направленным в сторону мишеней, с установленными флажками безопасности. Судья обязан проверить всё оружие, чтобы убедиться, что флажки безопасности установлены. Обладатели медалей могут позировать вместе со своим оружием сразу после финалов, однако оружие не может выноситься с огневых точек до тех пор, пока флажки безопасности не установлены, и оружие не проверено судьёй. Если спортсмен непреднамеренно не устанавливает флажок безопасности, судья уполномочен исправить недочёт и установить флажок безопасности.
- n) Невербальная тренерская деятельность допускается во всех финалах. Устная тренерская деятельность допускается лишь во время смены положений при стрельбе из винтовки в 3 положениях.

6.17.1.14 **Представление медалистов.** После того, как СС объявляет **“РЕЗУЛЬТАТЫ ОКОНЧАТЕЛЬНЫ”**, Жюри обязано собрать трёх медалистов в ЗС, и диктор обязан представить обладателей медалей, объявив:

“ОБЛАДАТЕЛЬ БРОНЗОВОЙ МЕДАЛИ, ПРЕДСТАВЛЯЮЩИЙ (ГОСУДАРСТВО) – (ИМЯ)”

“ОБЛАДАТЕЛЬ СЕРЕБРЯНОЙ МЕДАЛИ, ПРЕДСТАВЛЯЮЩИЙ (ГОСУДАРСТВО) – (ИМЯ)”

“И ОБЛАДАТЕЛЬ ЗОЛОТОЙ МЕДАЛИ, ПРЕДСТАВЛЯЮЩИЙ (ГОСУДАРСТВО) – (ИМЯ)”

6.17.2 **ФИНАЛЫ – 10 м, ПНЕВМАТИЧЕСКАЯ ВИНТОВКА, И 10 м, ПНЕВМАТИЧЕСКИЙ ПИСТОЛЕТ, МУЖЧИНЫ И ЖЕНЩИНЫ**

ПРИМЕЧАНИЕ: расчёты времени в этом правиле приведены как нормативы. Для подробных расчётов времени по проведению финалов обратитесь к документам «Команды и объявления на финалах», доступным в Штаб-квартире МФСС.



<p>a)</p> <p>ФОРМАТ ФИНАЛОВ</p>	<p>Финал состоит из двух (2) серий по пять (5) ЗАЧЁТНЫХ выстрелов в каждой, на серию даётся 250 сек. (5 + 5 выстрелов). Затем следуют четырнадцать (14) одиночных ЗАЧЁТНЫХ выстрелов, каждый производящийся по команде за 50 сек. Выбывания финалистов с низшим количеством очков начинаются после 12-го выстрела и продолжаются через каждые два выстрела до розыгрыша золотой и серебряной медалей. Всего в финале предусмотрено двадцать четыре (24) выстрела.</p>
<p>b)</p> <p>ПОДСЧЁТ ОЧКОВ</p>	<p>Подсчёт очков в финалах проводится определением десятой доли кольца (десятичная система). Общее количество очков в финале определяет окончательное ранжирование, ничьи разыгрываются в соответствии с очками перестрелки.</p> <p>Вычеты за нарушения, произошедшие перед первым ЗАЧЁТНЫМ выстрелом, применяются к очкам первого ЗАЧЁТНОГО выстрела. Вычеты за иные наказания применяются к очкам выстрела, при котором произошло нарушение.</p>
<p>c)</p> <p>ВРЕМЯ УСТАНОВКИ СНАРЯЖЕНИЯ</p> <p>за 18:00 мин.</p>	<p>Спортсменам или их тренерам должно быть позволено разместить оружие и снаряжение на своих точках огневого рубежа не менее, чем за 18 мин. до времени начала.</p>
<p>d)</p> <p>ВРЕМЯ РАЗМИНКИ</p> <p>за 13:00 мин.</p>	<p>СС приглашает финалистов к огневой линии за тринадцать (13) минут до времени начала командой “СПОРТСМЕНЫ К ЛИНИИ”.</p> <p>Спустя две (2) мин. СС начинает объединённое время подготовки и пристрелки командой “ПЯТЬ (5) МИНУТ ВРЕМЕНИ ПОДГОТОВКИ И ПРИСТРЕЛКИ...СТАРТ”. За это время финалисты могут произвести неограниченное количество пристрелочных выстрелов.</p> <p>За 30 сек. до завершения времени подготовки и пристрелки СС отдаёт команду “30 СЕКУНД”.</p> <p>Спустя пять (5) минут СС командует “СТОП...РАЗРЯДИТЬ”.</p> <p>Во время пристрелочных выстрелов очки не объявляются.</p>
<p>e)</p> <p>ПРЕДСТАВЛЕНИЕ ФИНАЛИСТОВ</p> <p>за 5:30 мин.</p>	<p>После команды «СТОП...РАЗРЯДИТЬ» финалисты в стрельбе из винтовки обязаны разрядить свои винтовки и установить флажки безопасности. Финалисты в стрельбе из винтовки могут оставаться в позиции во время представления, однако они должны снять свои винтовки с плеч и повернуть головы и лица в сторону зрителей и ТВ-камеры, используемой для показа представления. Винтовки всех финалистов должны оставаться внизу, снятые с плеч, пока не закончится представление всех финалистов.</p> <p>После команды «СТОП...РАЗРЯДИТЬ» финалисты в стрельбе из пистолета обязаны разрядить свои пистолеты, установить флажки безопасности, положить их на скамью и повернуться лицом зрителям для представления.</p> <p>Судья обязан проверить, что ствольные коробки оружия открыты, а флажки безопасности установлены. После проверки оружия финалистов диктор представляет финалистов, СС и главного члена Жюри в соответствии с Правилom 6.17.1.12.</p>
<p>f)</p> <p>ОКОНЧАТЕЛЬНОЕ ВРЕМЯ ПОДГОТОВКИ</p>	<p>Немедленно после представления СС командует “ЗАНЯТЬ СВОИ ПОЗИЦИИ”.</p> <p>Мишени и табло должны быть обнулены к ЗАЧЁТНЫМ выстрелам.</p> <p>Через 60 сек. СС начинает отдавать команды на первую ЗАЧЁТНУЮ серию.</p>

<p>g)</p> <p>1-я СТАДИЯ СОРЕВНОВАНИЙ</p> <p>2 x 5 выстрелов</p> <p>Ограничение по времени: 250 сек. на каждую серию</p> <p>Соревновательный огонь начинается в 0:00 мин.</p>	<p>СС командует “НА ПЕРВУЮ СОРЕВНОВАТЕЛЬНУЮ СЕРИЮ... ЗАРЯДИТЬ”. Через 5 сек. СС командует “СТАРТ”.</p> <p>У финалистов есть 250 сек., чтобы произвести пять (5) выстрелов.</p> <p>Через 250 сек. или после того, как все финалисты произвели пять (5) выстрелов, СС командует “СТОП”.</p> <p>Немедленно после команды “СТОП” диктор даёт комментарии на 15-20 сек. о текущих местах спортсменов и примечательных результатах. Очки отдельных выстрелов не объявляются.</p> <p>Немедленно после завершения диктором комментариев СС командует “НА СЛЕДУЮЩУЮ СОРЕВНОВАТЕЛЬНУЮ СЕРИЮ, ЗАРЯДИТЬ”.</p> <p>Через 5 сек. СС командует “СТАРТ”.</p> <p>Через 250 сек. или после того, как все финалисты произвели пять (5) выстрелов, СС командует “СТОП”.</p> <p>Диктор снова комментирует спортсменов и их счёт и поясняет, что начинаются одиночные выстрелы, и что после каждого второго выстрела финалист с низшим результатом выбывает.</p>
<p>h)</p> <p>2-я СТАДИЯ СОРЕВНОВАНИЙ</p> <p>ОДИНОЧНЫЕ ВЫСТРЕЛЫ</p> <p>14 x 1 выстрелу</p> <p>Ограничение по времени: 50 сек. на каждый выстрел</p>	<p>Немедленно после завершения диктором комментариев СС командует “НА СЛЕДУЮЩИЙ СОРЕВНОВАТЕЛЬНЫЙ ВЫСТРЕЛ, ЗАРЯДИТЬ”. Через 5 сек. СС командует “СТАРТ”.</p> <p>У финалистов есть 50 сек. на каждый выстрел.</p> <p>Через 50 сек. СС командует “СТОП”, и диктор комментирует финалистов и их очки.</p> <p>Немедленно после завершения диктором комментариев СС командует “НА СЛЕДУЮЩИЙ СОРЕВНОВАТЕЛЬНЫЙ ВЫСТРЕЛ, ЗАРЯДИТЬ”. Через 5 сек. СС командует “СТАРТ”.</p> <p>Эта последовательность продолжается до завершения 24 выстрелов (две серии по 5 выстрелов и 14 одиночных выстрелов). После 24^{го} выстрела СС командует “СТОП...РАЗРЯДИТЬ”. Судья обязан проверить, что ствольные коробки открыты, а флажки безопасности установлены.</p>
<p>i)</p> <p>ВЫБЫВАНИЯ</p>	<p>После того, как все финалисты произвели двенадцать (12) выстрелов, спортсмен с низшим результатом выбывает (8^е место). Финалисты с низшим результатом продолжают выбывать следующим образом:</p> <p>После 14 выстрелов – 7^е место</p> <p>После 16 выстрелов – 6^е место</p> <p>После 18 выстрелов – 5^е место</p> <p>После 20 выстрелов – 4^е место</p> <p>После 22 выстрелов – 3^е место (определяется обладатель бронзовой медали)</p> <p>После 24 выстрелов – 2^е и 1^е места (определяются обладатели серебряной и золотой медалей)</p>

<p>j) РОЗЫГРЫШ НИЧЬЕЙ</p>	<p>Если имеет место ничья по спортсмену с низшим результатом к выбыванию, спортсмены с равным счётом производят дополнительные одиночные определяющие выстрелы, пока ничья не будет разыграна.</p> <p>Для определяющего выстрела СС немедленно объявляет фамилии спортсменов с равными очками и отдаёт им команду на определяющие выстрелы в соответствии со стандартными стрелковыми процедурами. Диктор не делает комментарии до завершения розыгрыша ничьей.</p>
<p>к) ЗАВЕРШЕНИЕ ФИНАЛОВ</p>	<p>После того, как два (2) остающихся финалиста производят свои 24^е выстрелы, и, если ничьи или протесты отсутствуют, СС командует “СТОП...РАЗРЯДИТЬ” и объявляет “РЕЗУЛЬТАТЫ ОКОНЧАТЕЛЬНЫ”.</p> <p>Жюри должно собрать трёх медалистов в ЗС, и диктор немедленно представляет обладателей бронзовой, серебряной и золотой медалей в соответствии с 6.17.1.14).</p>

<p>a)</p> <p>ФОРМАТ ФИНАЛОВ</p>	<p>Финал состоит из 15 ЗАЧЁТНЫХ выстрелов в каждом положении, «с колена», «лёжа» и «стоя», стреляя в этом порядке. Финал начинается с 3 x 5 выстрелов с колена с ограничением по времени в 200 сек. на серию. Спустя семь (7) мин. времени смены положения и времени пристрелки финалисты производят 3 x 5 выстрелов лёжа с ограничением по времени в 150 сек. на серию. Спустя девять (9) мин. времени смены положения и времени пристрелки финалисты производят 2 x 5 выстрелов стоя за 250 сек. на серию. Два (2) финалиста с низшим результатом выбывают спустя 10 (2 x 5) выстрелов стоя. Финал продолжают пятью (5) одиночными выстрелами стоя, каждый за 50 сек., спортсмен с низшим результатом выбывает после каждого выстрела, пока не останутся два (2) спортсмена на последний выстрел, который определит обладателя золотой медали. Всего в финале производится 45 выстрелов.</p>
<p>b)</p> <p>ПОДСЧЁТ ОЧКОВ</p>	<p>Подсчёт очков проводится путём определения результатов десятой доли кольца (десятичная система). Общее количество очков в финале определяет окончательный результат, ничьи разыгрываются в соответствии с очками перестрелки.</p> <p>Вычеты за нарушения, произошедшие перед первым соревновательным выстрелом, применяются к очкам первого соревновательного выстрела. Вычеты за иные штрафы применяются к очкам выстрела, при котором произошло нарушение.</p>
<p>c)</p> <p>ВРЕМЯ НАСТРОЙКИ СНАРЯЖЕНИЯ</p> <p>За 20:00 мин.</p>	<p>Спортсменам или тренерам спортсменов должно быть позволено разместить винтовки и снаряжение на точках огневого рубежа не менее, чем за 18 мин. до времени начала. Вся оснастка винтовок и снаряжение, необходимые для смены положения, должны находиться в одном контейнере, остающемся на точке огневого рубежа спортсмена во время финала.</p>
<p>d)</p> <p>ПОДГОТОВКА И ПРИСТРЕЛКА</p> <p>ПОЛОЖЕНИЕ С КОЛЕНА</p> <p>За 13:00 мин.</p>	<p>СС вызывает финалистов к линии огня за тринадцать (13) минут до времени начала командой “СПОРТСМЕНЫ К ЛИНИИ”. После вызова к линии финалисты могут взять свои винтовки, занять положение «с колена» и выполнять упражнения на удержание и прицеливание, но они не могут изымать флажки безопасности или производить холостую стрельбу.</p> <p>Спустя две (2) мин. СС объявляет о начале объединённого времени подготовки и пристрелки командой “ПЯТЬ МИНУТ ВРЕМЕНИ ПОДГОТОВКИ И ПРИСТРЕЛКИ...СТАРТ”. После этой команды финалисты могут изъять флажки безопасности, производить холостую стрельбу и неограниченное количество пристрелочных выстрелов.</p> <p>За 30 сек. до завершения времени подготовки и пристрелки СС отдаёт команду “30 СЕКУНД”.</p> <p>Спустя пять (5) минут СС командует “СТОП...РАЗРЯДИТЬ”.</p> <p>Очки во время пристрелочных выстрелов не объявляются. После команды «СТОП...РАЗРЯДИТЬ» финалисты обязаны разрядить свои винтовки и установить флажки безопасности для представления финалистов. Судья обязан проверить, что ствольные коробки винтовок открыты, а флажки безопасности установлены. Спортсмены могут оставаться на позициях во время представления финалов в 3 положениях, но они обязаны убрать свои винтовки с плеч и повернуть головы и лица в сторону зрителей и ТВ-камеры, используемой для показа представления.</p>
<p>e)</p> <p>ПРЕДСТАВЛЕНИЕ ФИНАЛИСТОВ</p> <p>За 5:30 мин.</p>	<p>После того, как проверка винтовок финалистов прошла, диктор представляет финалистов, СС и главного члена Жюри в соответствии с Правилom 6.17.1.12. Винтовки всех финалистов должны находиться внизу, снятые с плеч, до завершения представления всех финалистов.</p>

<p>f)</p> <p>ЗАЧЁТНАЯ СТРЕЛЬБА В ПОЛОЖЕНИИ «С КОЛЕНА»</p> <p>3 серии по 5 выстрелов</p> <p>Ограничение по времени: 200 сек. на каждую серию</p> <p>Начало соревновательной стрельбы в 0:00 мин.</p>	<p>Немедленно после представления СС командует «ЗАНЯТЬ СВОИ ПОЗИЦИИ», пауза 60 секунд, затем команда «НА ПЕРВУЮ СОРЕВНОВАТЕЛЬНУЮ СЕРИЮ... ЗАРЯДИТЬ». Через пять (5) сек. СС командует «СТАРТ».</p> <p>У финалистов есть 200 сек. для выполнения каждой ЗАЧЁТНОЙ серии из пяти (5) выстрелов в положении «с колена».</p> <p>Через 200 сек. или после того, как все финалисты произвели пять (5) выстрелов, СС командует «СТОП».</p> <p>Немедленно после команды «СТОП» диктор даёт комментарии на 15-20 сек. о текущих местах спортсменов и примечательных результатах. Очки отдельных выстрелов не объявляются.</p> <p>Немедленно после завершения диктором комментариев СС командует «НА СЛЕДУЮЩУЮ СОРЕВНОВАТЕЛЬНУЮ СЕРИЮ, ЗАРЯДИТЬ».</p> <p>Через пять (5) сек. СС командует «СТАРТ».</p> <p>Через 200 сек. или после того, как все финалисты произвели пять (5) выстрелов, СС командует «СТОП».</p> <p>Немедленно после команды «СТОП» диктор даёт дополнительные комментарии на 15-20 сек. о местах спортсменов.</p> <p>Немедленно после завершения диктором комментариев СС командует «НА СЛЕДУЮЩУЮ СОРЕВНОВАТЕЛЬНУЮ СЕРИЮ, ЗАРЯДИТЬ».</p> <p>Через пять (5) сек. СС командует «СТАРТ».</p> <p>Через 200 сек. или после того, как все финалисты произвели пять (5) выстрелов, СС командует «СТОП...РАЗРЯДИТЬ». Судья обязан проверить, что ствольные коробки открыты, а флажки безопасности установлены.</p>
<p>g)</p> <p>СМЕНА ПОЛОЖЕНИЯ И ПРИСТРЕЛКА</p> <p>ПОЛОЖЕНИЕ «ЛЁЖА»</p> <p>7:00 минут</p>	<p>Немедленно после команды «СТОП...РАЗРЯДИТЬ» СС обязан начать объединённый период времени смены положения и пристрелки командой «СЕМЬ МИНУТ ВРЕМЕНИ СМЕНЫ ПОЛОЖЕНИЯ И ПРИСТРЕЛКИ ...СТАРТ». После этой команды финалисты могут взять свои винтовки, чтобы подготовить их к положению «лёжа», занять положение «лёжа», изъять флажки безопасности, производить холостую стрельбу и неограниченное количество пристрелочных выстрелов.</p> <p>После начала смены положения диктор даёт комментарии о местах и очках финалистов после положения «с колена».</p> <p>За 30 сек. до завершения времени смены положения и пристрелки СС командует «30 СЕКУНД».</p> <p>Через семь (7) минут СС командует «СТОП». После этого следует пауза в 30 сек., в которую технический офицер обнуляет мишени к ЗАЧЁТНОЙ стрельбе.</p>

<p>h)</p> <p>ЗАЧЁТНАЯ СТРЕЛЬБА В ПОЛОЖЕНИИ «ЛЁЖА»</p> <p>3 серии по 5 выстрелов</p> <p>Ограничение по времени: 150 сек. на каждую серию</p>	<p>Спустя 30 сек. СС командует “НА СЛЕДУЮЩУЮ СОРЕВНОВАТЕЛЬНУЮ СЕРИЮ...ЗАРЯДИТЬ”. Через пять (5) сек. СС командует “СТАРТ”.</p> <p>У финалистов есть 150 сек. для выполнения каждой ЗАЧЁТНОЙ серии из пяти (5) выстрелов в положении «лёжа».</p> <p>Та же процедура команд и последовательность объявлений продолжаются до завершения финалистами 3 x 5 выстрелов в положении «лёжа».</p> <p>После третьей серии СС командует “СТОП...РАЗРЯДИТЬ”. Судья обязан проверить, что ствольные коробки открыты, а флажки безопасности установлены.</p>
<p>i)</p> <p>СМЕНА ПОЛОЖЕНИЯ И ПРИСТРЕЛКА</p> <p>ПОЛОЖЕНИЕ «СТОЯ»</p> <p>9:00 минут</p>	<p>Немедленно после команды “СТОП...РАЗРЯДИТЬ” СС обязан начать объединённый период времени смены положения и пристрелки командой “ДЕВЯТЬ МИНУТ ВРЕМЕНИ СМЕНЫ ПОЛОЖЕНИЯ И ПРИСТРЕЛКИ...СТАРТ”. После этой команды финалисты могут взять свои винтовки, чтобы подготовить их к положению «стоя», занять положение «стоя», изъять флажки безопасности, производить холостую стрельбу и неограниченное количество пристрелочных выстрелов.</p> <p>После начала смены положения диктор даёт комментарии о результатах и очках финалистов после положений «с колена» и «лёжа».</p> <p>За 30 сек. до завершения времени смены положения и пристрелки СС командует “30 СЕКУНД”.</p> <p>Через девять (9) минут СС командует “СТОП”. После этого следует пауза в 30 сек., в которую технический офицер обнуляет мишени к ЗАЧЁТНОЙ стрельбе.</p>
<p>j)</p> <p>ЗАЧЁТНАЯ СТРЕЛЬБА В ПОЛОЖЕНИИ «СТОЯ»</p> <p>2 серии по 5 выстрелов</p> <p>5 X 1 выстрелу</p> <p>Ограничение по времени: 250 сек. на каждую серию из 5 выстрелов, 50 сек. на каждый одиночный выстрел</p>	<p>Спустя 30 сек. СС командует “НА СЛЕДУЮЩУЮ СОРЕВНОВАТЕЛЬНУЮ СЕРИЮ...ЗАРЯДИТЬ”. Через пять (5) сек. СС командует “СТАРТ”.</p> <p>У финалистов есть 250 сек. для выполнения каждой ЗАЧЁТНОЙ серии из пяти (5) выстрелов в положении «стоя».</p> <p>Та же процедура команд и последовательность объявлений продолжаются до завершения финалистами двух (2) серий по 5 выстрелов в положении «стоя».</p> <p>После команды СС “СТОП” на вторую серию финалисты на 8^м и 7^м местах выбывают. Диктор представит выбывших спортсменов и прокомментирует результаты.</p> <p>Немедленно после завершения диктором комментариев СС командует “НА СЛЕДУЮЩИЙ СОРЕВНОВАТЕЛЬНЫЙ ВЫСТРЕЛ, ЗАРЯДИТЬ”.</p> <p>Через 5 сек. СС командует “СТАРТ”.</p> <p>У финалистов есть 50 сек. на каждый одиночный выстрел. Информация об оставшемся времени на выстрел всё ещё должна быть доступна спортсменам.</p> <p>Через 50 сек. либо после того, как все финалисты произведут один (1) выстрел, СС командует “СТОП”. Диктор представит выбывшего спортсмена и прокомментирует результаты.</p> <p>СС и диктор продолжают эту последовательность команд и объявлений до тех пор, пока последний выстрел не определит обладателей золотой и серебряной медали.</p>

<p>к) ВЫБЫВАНИЯ</p>	<p>Два (2) спортсмена с низшим результатом выбывают после второй серии в положении «стоя» (всего 40 выстрелов, 8^е и 7^е места). Ещё один (1) спортсмен с низшим результатом выбывает после каждого из пяти последующих одиночных выстрелов.</p> <p>После 41 выстрела – 6^е место</p> <p>После 42 выстрелов – 5^е место</p> <p>После 43 выстрелов – 4^е место</p> <p>После 44 выстрелов – 3^е место (определяется обладатель бронзовой медали)</p> <p>После 45 выстрелов – 2^е и 1^е места (определяются обладатели серебряной и золотой медалей).</p>
<p>л) РОЗЫГРЫШ НИЧЬЕЙ</p>	<p>Если имеет место ничья по спортсмену с низшим результатом к выбыванию, спортсмены с равным счётом производят дополнительные одиночные определяющие выстрелы до розыгрыша ничьей. Для определяющих выстрелов СС немедленно объявляет фамилии спортсменов с равными очками и их точки огневого рубежа и отдаёт им команду к их определяющим выстрелам по обычной стрелковой процедуре. Диктор не даёт комментарии до розыгрыша ничьей. Если ничья имеет место у спортсменов на 7^м и 8^м местах, ничья разыгрывается в соответствии с наибольшим количеством очков в последней серии из 5 выстрелов, затем переход к предпоследней серии из 5 выстрелов и т.д.</p>
<p>м) ЗАВЕРШЕНИЕ ФИНАЛОВ</p>	<p>После того, как два (2) остающихся финалиста производят последний выстрел, и, если ничьи или протесты отсутствуют, СС командует “СТОП...РАЗРЯДИТЬ” и объявляет “РЕЗУЛЬТАТЫ ОКОНЧАТЕЛЬНЫ”.</p> <p>Жюри должно собрать трёх медалистов в ЗС, и диктор немедленно представляет обладателей бронзовой, серебряной и золотой медалей в соответствии с 6.17.1.14).</p>
<p>п) СМЕНА ПОЛОЖЕНИЙ</p>	<p>Спортсмены не могут начинать смену на своё следующее положение до получения команды СС “СТАРТ” на время смены положения и пристрелки. За первое нарушение выносится предупреждение. Штраф в два очка к первому выстрелу следующей серии налагается за второе нарушение.</p>
<p>о) ТРЕНЕРСКАЯ ДЕЯТЕЛЬНОСТЬ</p>	<p>Тренеры могут помогать финалистам, поднося снаряжение на линию огня до финала или унося снаряжение после финала. Тренеры не могут помогать спортсменам во время смены положений. Невербальная тренерская деятельность разрешена; устная тренерская деятельность разрешена лишь во время смен положений, если спортсмен отходит к тренеру (тренер не может подходить к спортсмену).</p>



6.17.4 ФИНАЛЫ – 25 м, СКОРОСТРЕЛЬНЫЙ ПИСТОЛЕТ, МУЖЧИНЫ

a) ФОРМАТ ФИНАЛОВ	Финал по стрельбе из скорострельного пистолета, мужчины, 25 м состоит из восьми (8) серий по 5 выстрелов за 4 секунды с подсчётом очков «попадание или промах» и выбыванием финалистов с низшим результатом, начиная с четвёртой серии и продолжая до восьмой серии, когда определяются обладатели золотой и серебряной медали.
b) МИШЕНИ	Должны использоваться три (3) группы по пять (5) ЭМУ на 25 м. Два финалиста прикрепляются к каждой группе. Для каждой группы используется стрелковое место (точка огневого рубежа) 1.50 м x 1.50 м. Они должны занять свои позиции на левой и правой стороне стрелкового места так, чтобы как минимум одна (1) стопа касалась линии, отмечающей левую и правую сторону стрелкового места, как определено Правилom 6.4.11.7.
c) ПОДСЧЁТ ОЧКОВ	<p>Подсчёт очков в финалах – «попадание или промах»; за каждое попадание начисляется одно (1) очко; за каждый промах начисляется ноль (0) очков. Любой выстрел достоинством 9.7 или выше по мишени скорострельного пистолета на 25 м считается попаданием.</p> <p>Совокупные общие очки (общее количество попаданий) в финале определяют окончательный результат, ничьи разыгрываются в соответствии с очками перестрелки.</p>
d) ВРЕМЯ РЕГИСТРАЦИИ за 30:00 и 15:00 мин.	Спортсмены должны зарегистрироваться за 30 мин. до времени начала со своим снаряжением и соревновательной одеждой. Жюри обязано завершить проверки снаряжения как можно быстрее после регистрации спортсмена. Спортсменам или их тренерам должно быть позволено разместить своё снаряжение, включая достаточное количество патронов для выступления в финале, на своих точках огневого рубежа не менее, чем за 15 мин. до времени начала. Снаряжение спортсмена может включать в себя запасной пистолет, который может быть использован для замены неисправного пистолета (должен быть установлен флажок безопасности).



<p>е)</p> <p>ВЫЗОВ К ЛИНИИ, ПЕРИОД ПОДГОТОВКИ И ПРИСТРЕЛОЧНЫЕ ВЫСТРЕЛЫ</p> <p>За 10:00 мин.</p>	<p>СС объявляет “СПОРТСМЕНЫ К ЛИНИИ” за десять (10) минут до времени начала. Спустя одну (1) мин. СС начинает период подготовки в две (2) мин. командой “НАЧИНАЕТСЯ ПОДГОТОВКА”.</p> <p>Спустя две (2) минуты СС командует “ОКОНЧАНИЕ ПОДГОТОВКИ”.</p> <p>Пристрелочная серия состоит из пяти (5) выстрелов за четыре (4) секунды. Немедленно после периода подготовки СС командует “НА ПРИСТРЕЛОЧНУЮ СЕРИЮ, ЗАРЯДИТЬ”. Через 30 сек. после команды “ЗАРЯДИТЬ” СС объявляет имена первых (слева) спортсменов в каждой группе, говоря “(ФАМИЛИЯ СПОРТСМЕНА #1, ФАМИЛИЯ СПОРТСМЕНА #3, ФАМИЛИЯ СПОРТСМЕНА #5)”. После объявления имён спортсменам позволено вложить магазины в свои пистолеты и подготовиться к огню.</p> <p>15 сек. спустя называния имён финалистов 1, 3 и 5 СС командует “ВНИМАНИЕ” и включает красные огни. Эти спортсмены должны привести свои пистолеты в позицию ГОТОВНОСТИ (см. 8.7.2). Зелёные огни загораются спустя семь (7) сек. После огневого периода в четыре (4) сек. загораются красные огни на 10-14 сек. (время подготовки мишеней к следующей серии). В эти 10-14 сек. спортсмены могут смотреть на свои мониторы.</p> <p>После того, как технический офицер сообщает, что мишени готовы, СС объявляет “(ФАМИЛИЯ СПОРТСМЕНА #2, ФАМИЛИЯ СПОРТСМЕНА #4, ФАМИЛИЯ СПОРТСМЕНА #6)”. После объявления имён спортсмены могут вложить магазины в свои пистолеты и подготовиться к огню. Пятнадцать (15) сек. спустя отдаётся команда “ВНИМАНИЕ”, и наступают временные процедуры для этой серии.</p> <p>Спустя четыре (4) сек. огневого периода загораются красные огни на 10-14 сек. В эти 10-14 сек. спортсмены могут смотреть на свои мониторы.</p> <p>На пристрелочных сериях очки не объявляются. После того, как все финалисты завершают свои пристрелочные серии, они должны положить свои разряженные пистолеты с установленными флажками безопасности на скамью и повернуться лицом к зрителям для представления. Судья обязан проверить, что ствольные коробки пистолетов открыты, и патронов в патронниках или магазинах нет.</p>
<p>f)</p> <p>ПРЕДСТАВЛЕНИЕ ФИНАЛИСТОВ</p> <p>за 4:45 мин.</p>	<p>После проверки пистолетов финалистов диктор представляет спортсменов, СС и главного члена Жюри в соответствии с Правилom 6.17.1.12.</p>



<p>g)</p> <p>ПОДРОБНАЯ ПРОЦЕДУРА КОМАНД И ОГНЯ</p> <p>Соревновательный огонь начинается в 0:00 мин.</p>	<p>Каждая ЗАЧЁТНАЯ серия финала состоит из пяти (5) выстрелов за четыре (4) секунды. В каждой серии все финалисты, остающиеся в соревновании, стреляют отдельно и подряд. Порядок стрельбы во всех сериях – слева направо.</p> <p>Сразу после представления СС командует “ЗАНЯТЬ СВОИ ПОЗИЦИИ”.</p> <p>Через 15 сек. после представления СС командует “ЗАРЯДИТЬ”. После команды “ЗАРЯДИТЬ” у спортсменов есть одна (1) мин. для зарядки двух (2) магазинов (Правило 8.7.6.2 d не относится к финалам). Только одна (1) команда “ЗАРЯДИТЬ” отдаётся до начала первой ЗАЧЁТНОЙ серии. В течение всего финала спортсмены могут продолжать заряжать магазины, как требуется.</p> <p>После команды “ЗАРЯДИТЬ” спортсмены могут выполнять прицельные упражнения, производить поднятия руки или холостую стрельбу, за исключением ситуаций, когда стреляет другой спортсмен в группе из 5 мишеней. В это время спортсмен справа в группе из 5 мишеней может взять свой пистолет в руку для подготовки, но не может выполнять прицельные упражнения, производить поднятия руки или холостую стрельбу. После того, как спортсмен слева завершил стрельбу, он обязан положить свой пистолет и отойти назад от стрелкового места, либо не двигаться, пока спортсмен справа стреляет свою серию.</p> <p>Через одну (1) мин. после команды “ЗАРЯДИТЬ” СС называет имя первого спортсмена, произнося “(ФАМИЛИЯ СПОРТСМЕНА #1)”. После того, как имя спортсмена объявлено, он может вложить магазин в свой пистолет и подготовиться к огню.</p> <p>15 сек. после называния имени первого спортсмена СС командует “ВНИМАНИЕ” и включает красные огни. Первый спортсмен должен привести свой пистолет в позицию ГОТОВНОСТИ. Зелёные огни загораются после задержки в семь (7) сек. Спустя четыре (4) сек. огневого периода загораются красные огни на 10-14 сек. (время смены мишеней).</p> <p>Во время это периода в 10-14 сек. СС называет счёт этой серии (напр. “ЧЕТЫРЕ ПОПАДАНИЯ”).</p> <p>Немедленно после объявления счёта первого спортсмена, и, когда технический офицер показывает, что мишени готовы, СС командует “(ФАМИЛИЯ СПОРТСМЕНА #2)”. 15 сек. спустя отдаётся команда “ВНИМАНИЕ”, и наступает временная процедура для этой серии. После этой серии СС называет счёт. Остальные спортсмены продолжают стрельбу по порядку, пока все спортсмены, остающиеся в соревновании, не завершат эту серию. После того, как спортсмены завершат одну (1) серию, наступает пауза в 15-20 сек. В эту паузу диктор комментирует текущий результат спортсменов, лучшие очки, выбывших спортсменов и т.д.</p> <p>На вторую серию СС объявляет “(ФАМИЛИЯ СПОРТСМЕНА #1)” и продолжает эту процедуру, пока все финалисты не выполнят четыре серии.</p>
--	--



<p>h) ВЫБЫВАНИЯ</p>	<p>После завершения всеми финалистами четвёртой серии спортсмен с низшим результатом выбывает (6^е место). Ещё один (1) спортсмен выбывает после каждой последующей серии.</p> <p>После 5 серии – 5^е место</p> <p>После 6 серии – 4^е место</p> <p>После 7 серии – 3^е место (определяется обладатель бронзовой медали)</p> <p>После 8 серии – 2^е и 1^е места (определяются обладатели серебряной и золотой медалей).</p>
<p>i) РОЗЫГРЫШ НИЧЬЕЙ</p>	<p>Если имеет место ничья по спортсмену с низшим результатом к выбыванию, спортсмены с равным счётом проводят дополнительные определяющие серии по четыре (4) сек. до розыгрыша ничьей. Во всех ничейных сериях стрельбу начинает спортсмен слева.</p> <p>В ничейных сериях СС немедленно называет имя первого спортсмена, объявляя “(ФАМИЛИЯ СПОРТСМЕНА #1)”, и применяется обычная стрелковая процедура. Диктор не даёт комментариев до розыгрыша ничьей.</p>
<p>j) ЗАВЕРШЕНИЕ ФИНАЛОВ</p>	<p>После того, как два (2) остающихся финалиста завершают восьмую серию, и, если ничьи или протесты отсутствуют, СС командует “СТОП...РАЗРЯДИТЬ” и объявляет “РЕЗУЛЬТАТЫ ОКОНЧАТЕЛЬНЫ”.</p> <p>Жюри должно собрать трёх медалистов в ЗС, и диктор немедленно представляет обладателей бронзовой, серебряной и золотой медалей в соответствии с 6.17.1.14).</p> <p>Перед тем, как какой-либо финалист или его тренер могут вынести пистолет с линии огня, судья обязан проверить пистолет, чтобы убедиться, что ствольная коробка открыта, флажок безопасности установлен, магазин изъят, магазины разряжены. Пистолеты должны быть уложены в чехлы перед тем, как они будут вынесены с линии огня.</p>
<p>к) ПОЗДНИЕ ВЫСТРЕЛЫ</p>	<p>Если спортсмен производит поздний выстрел или не стреляет по пяти (5) мишеням вовремя, происходит вычет одного (1) попадания из очков этой серии за каждый выстрел сверх дозволенного времени или за каждый не произведённый выстрел. Выстрел(ы) обозначаются “ОТ”.</p>
<p>l) ПОЗИЦИЯ ГОТОВНОСТИ (8.7.2, 8.7.3)</p>	<p>Если Жюри определяет, что спортсмен поднимает свою руку слишком рано или недостаточно понижает её, спортсмен должен быть оштрафован вычетом двух (2) попаданий в этой серии (зелёная карточка). Предупреждение в финалах не делается. В случае повтора спортсмен должен быть дисквалифицирован (красная карточка). Для принятия решения по нарушению позиции ГОТОВНОСТИ минимум двое членов Жюри соревнований обязаны подать знак (напр., подняв флаг), показывая, что спортсмен поднял свою руку слишком быстро, до того, как наложен штраф или дисквалификация.</p>
<p>m) НЕИСПРАВНОСТИ (8.9)</p>	<p>Неисправности во время пристрелочной серии не могут быть заявлены, повторные выстрелы не допускаются. В ЗАЧЁТНОЙ серии может быть заявлена лишь одна неисправность (ДОПУСТИМАЯ или НЕДОПУСТИМАЯ). Если неисправность происходит во время ЗАЧЁТНОЙ серии, судья обязан определить, ДОПУСТИМАЯ она или НЕДОПУСТИМАЯ. Если неисправность ДОПУСТИМАЯ, спортсмен обязан повторить серию немедленно, во время ожидания другими финалистами, и получить очки за повторную серию. Спортсмену даётся 15 секунд для подготовки к повторной серии. В случае любой последующей неисправности повторение серии не допускается, и учитываются отображённые попадания.</p> <p>Если неисправность НЕДОПУСТИМАЯ, штраф в два (2) очка вычитается из очков этой серии.</p>



6.17.5 ФИНАЛЫ – 25 м, ПИСТОЛЕТ, ЖЕНЩИНЫ

a) ФОРМАТ ФИНАЛОВ	Финал по стрельбе из пистолета на 25 м, женщины состоит из десяти (10) серий по появляющейся мишени по 5 выстрелов с определением счёта «попадание-промах» и выбыванием финалисток с низшим счётом, начиная с четвёртой серии и продолжая до десятой серии, где разыгрываются золотая и серебряная медали.
b) МИШЕНИ	Должны использоваться две (2) группы по пять (5) ЭМУ на 25 м. Мишени помечены А-В-Р1-D-E-F-G-R2-I-J. В финале восемь (8) финалисток случайным выбором прикрепляются на позиции А-В-D-E-F-G-I-J.
c) ПОДСЧЁТ ОЧКОВ	<p>Финал начинается с нуля (0). Подсчёт очков – «попадание или промах»; каждый выстрел в зону попаданий учитывается как одно попадание. Любой выстрел значением 10.2 или выше по мишени скорострельного пистолета на 25 м учитывается как попадание.</p> <p>В финале результаты являются совокупными, окончательное ранжирование каждой спортсменки определяется общим количеством попаданий. Если у двух или более спортсменок имеет место ничья за конкретное место, они стреляют дополнительные серии до розыгрыша ничьей.</p>
d) ВРЕМЯ РЕГИСТРАЦИИ за 30:00 и 15:00 мин.	Спортсменки должны зарегистрироваться минимум за 30 мин. до времени начала со своим снаряжением и соревновательной одеждой. Жюри обязано завершить проверки снаряжения как можно быстрее после регистрации каждой спортсменки. Спортсменкам или их тренерам должно быть позволено разместить своё снаряжение, включая достаточное количество патронов для выступления в финалах, на своих точках огневого рубежа не менее, чем за 15 мин. до времени начала. Снаряжение спортсменки может включать в себя запасной пистолет, который может быть использован для замены неисправного пистолета (флажок безопасности должен быть установлен).
e) ВЫЗОВ К ЛИНИИ, ПЕРИОД ПОДГОТОВКИ И ПРИСТРЕЛОЧНЫЕ ВЫСТРЕЛЫ за 12:00 мин.	<p>СС произносит “СПОРТСМЕНЫ К ЛИНИИ” за двенадцать (12) минут до времени начала. Спустя одну (1) минуту СС начинает период подготовки в две (2) минуты командой “НАЧИНАЕТСЯ ПОДГОТОВКА”.</p> <p>Спустя две (2) мин. СС командует “ОКОНЧАНИЕ ПОДГОТОВКИ”.</p> <p>Пристрелочная серия состоит из пяти (5) выстрелов в стандартной последовательности стрельбы по появляющейся мишени (Правило 8.7.6.4). Немедленно после периода подготовки СС командует “НА ПРИСТРЕЛОЧНУЮ СЕРИЮ, ЗАРЯДИТЬ”. После этой команды спортсменки могут вложить заряженные магазины в свои пистолеты и подготовиться к огню.</p> <p>Через 60 сек. после команды “ЗАРЯДИТЬ” СС командует “ВНИМАНИЕ” и включает красные огни. Спортсменки должны привести свои пистолеты в позицию ГОТОВНОСТИ (Правило 8.7.2). Через семь (7) сек. первые зелёные огни загораются на три (3) сек. После серии СС командует “СТОП...РАЗРЯДИТЬ”.</p> <p>После пристрелочных серий очки не объявляются. После команды “СТОП...РАЗРЯДИТЬ” финалистки обязаны разрядить своё оружие, установить флажки безопасности, положить его вниз или на скамью и повернуться лицом к зрителям для представления. Судья обязан проверить, что ствольные коробки пистолетов открыты, а флажки безопасности установлены.</p>
f) ПРЕДСТАВЛЕНИЕ ФИНАЛИСТОВ за 6:15 мин.	После проверки оружия финалисток диктор представляет спортсменок, СС и главного члена Жюри в соответствии с Правилom 6.17.1.12.



<p>g)</p> <p>ПОДРОБНАЯ ПРОЦЕДУРА ПО КОМАНДАМ И СТРЕЛЬБЕ</p> <p>Соревновательный огонь начинается в 0:00 мин.</p>	<p>Немедленно после представления СС командует “ЗАНЯТЬ СВОИ ПОЗИЦИИ”.</p> <p>Через 15 сек. начинается первая ЗАЧЁТНАЯ серия, и СС командует “ЗАРЯДИТЬ”. У финалисток есть одна (1) мин. для зарядки двух (2) магазинов (Правило 8.7.6.2 d. не применяется в финале).</p> <p>Отдаётся только одна (1) команда “ЗАРЯДИТЬ” до начала первой ЗАЧЁТНОЙ серии. В течение всего финала спортсменки могут продолжать заряжать магазины, как требуется.</p> <p>Через одну (1) мин. после команды “ЗАРЯДИТЬ” СС командует “ПЕРВАЯ СЕРИЯ...НА СТАРТ”. После этой команды спортсменкам позволено вложить магазины в свои пистолеты и подготовиться к огню.</p> <p>Через 15 сек. после команды “НА СТАРТ” СС командует “ВНИМАНИЕ” и включает красные огни. Спортсменки обязаны привести свои пистолеты в позицию ГОТОВНОСТИ (Правило 8.7.2). Спустя семь (7) сек. зелёные огни загораются на первую серию стрельбы в три (3) сек. по появляющейся мишени. После завершения серии СС командует “СТОП”.</p> <p>После команды “СТОП” диктор даёт комментарии о местах финалисток и счёте.</p> <p>15 сек. после окончания объявлений диктора СС командует “СЛЕДУЮЩАЯ СЕРИЯ...НА СТАРТ”. Через 15 сек. СС командует “ВНИМАНИЕ”.</p> <p>Эта последовательность продолжается до завершения всеми финалистками четырёх (4) серий. После четвёртой серии и при отсутствии ничьих по восьмому месту СС командует “СТОП”.</p>
<p>h)</p> <p>ВЫБЫВАНИЯ</p>	<p>После стрельбы всех финалисток в четвёртой серии спортсменка с низшим счётом выбывает (8^е место). Ещё одна (1) спортсменка выбывает после каждой последующей серии:</p> <p>После 5 серии – 7^е место</p> <p>После 6 серии – 6^е место</p> <p>После 7 серии – 5^е место</p> <p>После 8 серии – 4^е место</p> <p>После 9 серии – 3^е место (обладательница бронзовой медали)</p> <p>После 10 серии – 2^е и 1^е места (определяются обладательницы серебряной и золотой медалей)</p>
<p>i)</p> <p>РОЗЫГРЫШ НИЧЬЕЙ</p>	<p>Если у двух (2) или более спортсменок одинаковое количество очков (общее количество попаданий) за место на выбывание, такие спортсменки обязаны провести дополнительные ничейные серии из 5 выстрелов по появляющейся мишени до розыгрыша ничьей.</p> <p>Если имеет место ничья, СС немедленно объявляет фамилии таких спортсменок и командует им стрелять ничейные серии в соответствии со стандартными стрелковыми процедурами. Диктор не даёт комментариев до розыгрыша ничьей.</p>



j) ЗАВЕРШЕНИЕ ФИНАЛОВ	После десятой серии, если нет ничьих за 1 ^е и 2 ^е места, СС объявляет “СТОП...РАЗРЯДИТЬ” и “РЕЗУЛЬТАТЫ ОКОНЧАТЕЛЬНЫ” . Жюри должно собрать трёх медалисток в ЗС, и диктор немедленно объявляет обладательниц бронзовой, серебряной и золотой медалей в соответствии с 6.17.1.14.
к) ПОЗИЦИЯ ГОТОВНОСТИ (8.7.2)	Если Жюри соревнований определяет, что спортсменка поднимает свою руку слишком рано или не достаточно понижает её, спортсменка должна быть оштрафована вычетом двух (2) попаданий в этой серии (зелёная карточка). Предупреждение в финалах не делается. В случае второго нарушения в финале спортсменка должна быть дисквалифицирована (красная карточка). Для принятия решения по нарушению позиции ГОТОВНОСТИ минимум два члена Жюри соревнований обязаны подать знак (напр., подняв флаг или карточку), показывая, что спортсменка подняла свою руку слишком быстро, до того, как наложен штраф или дисквалификация.
l) НЕИСПРАВНОСТИ (8.9.1)	Неисправности во время пристрелочной серии не могут быть заявлены, не допускается завершение серии. Во время финала может быть заявлена лишь одна неисправность (ДОПУСТИМАЯ или НЕДОПУСТИМАЯ). Если неисправность происходит во время ЗАЧЁТНОЙ серии, судья обязан определить, ДОПУСТИМАЯ она или НЕДОПУСТИМАЯ. Если неисправность ДОПУСТИМАЯ, спортсменка обязана немедленно завершить серию, в то время как остальные финалистки ждут. У спортсменки есть 15 секунд на подготовку к завершению серии. В случае любой последующей неисправности завершение серии запрещено, и учитываются отображённые попадания.

6.17.6 Протесты в финалах

- a) Любые протесты в финале должны быть устными и безотлагательными. Протесты подаются спортсменом или его тренером поднятием руки;
- b) Протестный взнос за протест в финале отсутствует.
- c) Любой протест должен рассматриваться Жюри протестов финалов немедленно (3.12.3.7, 6.16.6 и 6.17.1.10.d.). Решение Жюри протестов финалов окончательно и не может быть опротестовано; и
- d) Если протест в финале отклонён, штраф в два очка или два попадания должен быть вычтен из очков последнего выстрела или серии.

6.17.7 Церемонии награждения

Церемония награждения обладателей золотой, серебряной и бронзовой медалей должна быть проведена как можно скорее после каждого финала в соответствии с Правилom 3.8.5. Стандарты МФСС по проведению церемоний награждения приведены в документе **Положения по аккредитации, тиру финалов и церемониям награждения**, который доступен в Штаб-квартире МФСС.



6.18 СМЕШАННЫЕ КОМАНДНЫЕ УПРАЖНЕНИЯ ПО СТРЕЛЬБЕ ИЗ ПНЕВМАТИЧЕСКОЙ ВИНТОВКИ И ИЗ ПНЕВМАТИЧЕСКОГО ПИСТОЛЕТА

6.18.1 Общие процедуры соревнований

6.18.1.1 Упражнения.

Это Правило (6.18) предоставляет особые технические правила для этих упражнений:

- a) Пневматическая винтовка, 10 м, смешанная команда и смешанная юниорская команда
- b) Пневматический пистолет, 10 м, смешанная команда и смешанная юниорская команда

6.18.1.2 Состав команды.

Смешанные команды должны быть национальными командами (не из разных стран) с двумя членами команды – один мужчина и одна женщина. Оба члена команды должны носить соревновательную одежду с национальными цветами и отождествлением.

6.18.1.3 Командные заявки.

Страны могут заявить максимум две команды на один Чемпионат. Заявочный взнос за каждую команду – EUR 170.00 (3.7.4.1). Члены команды могут быть заменены на иных зарегистрированных на Чемпионат спортсменов не позднее, чем в 12:00 до второго дня перед днём проведения соревнований смешанных команд.

6.18.1.4 Формат соревнований.

Смешанные командные упражнения на 10 м проходят в две стадии:

- a) ОТБОР
- b) ФИНАЛ

6.18.1.5 Командные очки.

Командные очки и ранжирование в смешанных командных упражнениях основаны на общих очках двух членов команды.

6.18.1.6 Тренерская деятельность.

Во время отбора тренерская деятельность регулируется 6.12.5 (невербальная тренерская деятельность разрешена). Во время финала, когда диктор даёт комментарии, каждый тренер может подойти и поговорить с членами своей команды на их точках огневого рубежа один раз (единожды за финал) максимум на 30 секунд. Главный член Жюри обязан контролировать время.



6.18.1.7 Неисправности.

Неисправности во время отбора регулируются в соответствии с 6.13. Неисправности во время финала регулируются в соответствии с 6.17.1.6. Спортсменам позволяется лишь одна неисправность на стадию (отбор и финал), ДОПУСТИМАЯ или НЕДОПУСТИМАЯ.

6.18.1.8 Претензии к ЭМУ и протесты по очкам.

Претензии к ЭМУ во время отбора рассматриваются в соответствии с 6.16.5.2. Претензии к ЭМУ во время финала рассматриваются в соответствии с 6.18.3.5.

6.18.1.9 Протесты.

Протесты во время отбора рассматриваются в соответствии с 6.16. Любые протесты, поданные на финале, рассматриваются Жюри протестов финалов в соответствии с 6.17.1.10 d) и 6.17.6.

6.18.1.10 Церемонии награждения.

Церемонии награждения по смешанным командным упражнениям проходят в соответствии с 6.17.7.

6.18.2 ОТБОР

6.18.2.1 Место проведения.

Отбор по смешанным командам проходит в отборочном тире в одну или более смен.

6.18.2.2 Группировка.

Двое членов каждой команды должны быть распределены на смежных точках огневого рубежа, при этом спортсмен находится справа, а спортсменка – слева. Команды распределяются компьютерной жеребьевкой в соответствии с 6.6.6. Команды из одной и той же страны не могут быть распределены рядом друг с другом.

6.18.2.3 Вызов к линии.

На каждой смене отбора СС вызывает спортсменов к линии за пять (5) минут до начала времени подготовки и пристрелки.

6.18.2.4 Время подготовки и пристрелки.

На время подготовки и пристрелки перед отбором даётся десять (10) минут. Затем следует 30-секундная пауза для обнуления мишеней. В течение времени подготовки и пристрелки диктор может объяснить зрителям формат соревнований и также может представить участвующие команды.



6.18.2.5 Количество зачётных выстрелов и ограничение по времени.

В стадии отбора каждый член команды производит сорок (40) зачётных выстрелов (всего 80 выстрелов на команду) с ограничением по времени в 50 минут. Соревнования по отбору проходят в соответствии с 6.11.

6.18.2.6 Подсчёт очков.

Во время отбора по смешанным командам при стрельбе из винтовки на 10 м применяется подсчёт очков в единицах десятичного кольца (6.3.3.1). Во время отбора в смешанных командах при стрельбе из пистолета на 10 м применяется подсчёт очков в единицах полного кольца.

6.18.2.7 Ранжирование команд.

Команды ранжируются в соответствии со своим командным счётом. Ничьи разыгрываются применением 6.15.1 к очкам команд (суммы очков двух членов команды).

6.18.2.8 Отбор в финалы.

Лучшие пять (5) команд в отборе проходят в финал.

6.18.3 ФИНАЛ

6.18.3.1 Место проведения.

Финалы по смешанным командным упражнениям по стрельбе из винтовки и пистолета на 10 м должны, по возможности, проходить в тире финалов. Мониторы результатов, видимые обоими членами каждой команды, должны иметься в ЗС.

6.18.3.2 Официальные лица финалов.

Проведение и надзор за смешанными командными финалами осуществляется в соответствии с 6.17.1.10.

6.18.3.3 Группировка.

Пять команд в финале распределяются жребием на десять (10) точек огневого рубежа тира финалов. Члены команды должны быть распределены для стрельбы на смежных точках огневого рубежа. Когда команда регистрируется (за 30 мин. до начала), тренер команды обязан сообщить Жюри RTS, какой член команды будет стрелять слева, и какой член команды будет стрелять справа.

6.18.3.4 Подсчёт очков.

Очки из отбора не переносятся с сохранением. Подсчёт очков в финале начинается с нуля. Все зачётные выстрелы в финалах (по стрельбе и из винтовки, и из пистолета) подсчитываются в единицах десятичного кольца.



6.18.3.5 Претензии к ЭМУ во время финалов.

Если член команды или тренер заявляет, либо же, если судья или член Жюри замечает, что бумажная лента не продвигается, СС обязан приостановить пристрелочное время или соревнование, дать указание Техническому офицеру устранить проблему и затем продолжить стрельбу.

Если член команды заявляет, что его мишень не смогла зарегистрировать выстрел, либо имеет место неожиданный ноль или невыясненный промах, должны быть предприняты следующие шаги:

- a) Жюри и судья обязаны отметить время поступления претензии;
- b) Судья обязан остановить стрельбу второго члена команды и дать указание спортсмену, у мишени которого произошла неисправность, произвести другой выстрел. Если дополнительный выстрел регистрируется, судья даёт указание команде завершить серию/выстрел плюс 60 секунд дополнительного времени. Значение дополнительного выстрела учитывается, а промах игнорируется.
- c) Если дополнительный выстрел не регистрируется, судья обязан дать указание команде с неисправной мишенью прекратить стрельбу. По завершении серии/выстрела Жюри обязано остановить соревнование и дать указание Техническому офицеру(ам) отремонтировать или заменить мишень.
- d) После ремонта или замены мишени всем командам выдаются две (2) минуты неограниченных пристрелочных выстрелов. Команда с неисправной мишенью затем завершит свою серию/выстрел в течение времени, остающееся на момент наступления перерыва, плюс 60 секунд дополнительного времени. После того, как они завершат свою серию, соревнование продолжится.

6.18.3.6 Время регистрации и начала.

Время начала финала – начало отдачи команд СС к первой соревновательной серии. Отобравшиеся в финал команды обязаны зарегистрироваться в зоне подготовки тира финалов с обоими членами команды, одним тренером и всем необходимым снаряжением как минимум за 30 минут до времени начала. Штраф в два (2) очка вычитается из счёта первой соревновательной серии, если один или два члена команды не регистрируются вовремя. Если церемония награждения должна пройти после финала, все спортсмены обязаны зарегистрироваться в национальной командной одежде, подходящей для церемонии награждения. Жюри обязаны завершить проверки снаряжения в течение времени регистрации и как можно скорее после регистрации спортсмена. Членам команды и их тренерам должно быть позволено расположить свои винтовки или пистолеты на присвоенных им точках огневого рубежа в 3С как минимум за 18 минут до времени начала. Команды и их тренеры должны быть собраны в порядке точек огневого рубежа для вызова к линии как минимум за двенадцать (12) минут до времени начала.



6.18.3.7 Вызов к линии.

СС вызывает всех спортсменов в финале к линии огневого рубежа командой **“СПОРТСМЕНЫ К ЛИНИИ”**. Все спортсмены обязаны остановиться на линии огневого рубежа и повернуться лицом к зрителям, когда СС объявит **“ДАМЫ И ГОСПОДА, ПОЖАЛУЙСТА, ПОПРИВЕТСТВУЙТЕ СПОРТСМЕНОВ-УЧАСТНИКОВ ФИНАЛА СМЕШАННЫХ КОМАНД ПО СТРЕЛЬБЕ ИЗ (ПНЕВМАТИЧЕСКОЙ ВИНТОВКИ/ПНЕВМАТИЧЕСКОГО ПИСТОЛЕТА НА 10 М)”**. После паузы на аплодисменты СС командует **“ЗАНЯТЬ СВОИ ПОЗИЦИИ”**. Спортсмены затем обязаны развернуться и направиться напрямую к своим присвоенным точкам огневого рубежа.

6.18.3.8 Время подготовки и пристрелки.

Спустя одну (1) мин. СС командует **“ПЯТЬ (5) МИНУТ ВРЕМЕНИ ПОДГОТОВКИ И ПРИСТРЕЛКИ...СТАРТ”**. Спустя четыре мин. и 30 сек. СС объявляет: **“30 СЕКУНД”**. Спустя пять мин. СС командует **“СТОП...РАЗРЯДИТЬ”**.

6.18.3.9 Представление команд в финалах.

После команды **“СТОП...РАЗРЯДИТЬ”** финалисты обязаны открыть ствольные коробки и установить флажки безопасности. Финалисты в стрельбе из винтовки могут оставаться на своих местах во время представления, но они обязаны снять винтовки с плеч, не поднимать их во время представления и повернуться лицом к зрителям. Финалисты в стрельбе из пистолета обязаны положить свои пистолеты и повернуться лицом к зрителям для представления. Судья обязан проверить, что ствольные коробки открыты, а флажки безопасности установлены. После проверки оружия финалистов диктор представит финалистов, СС и главного члена Жюри в соответствии с 6.17.1.12. Немедленно после представления СС командует **“ЗАНЯТЬ СВОИ ПОЗИЦИИ”**.

6.18.3.10 Соревновательная серия из 5 выстрелов.

Финал начинается со стрельбы каждым членом команды трёх (3) серий по 5 выстрелов (всего 10 выстрелов на команду на серию, всего 30 выстрелов на команду). Во время каждой серии двое членов команд обязаны чередоваться при осуществлении выстрелов (см. 6.18.3.3 выше), при этом спортсмен слева стреляет первым, а спортсмен справа – вторым (Л-П-Л-П-Л-П и т.д.). Оба спортсмена могут зарядить и подготовить свои огневые положения после команды **“ЗАРЯДИТЬ”**, но спортсмен справа не может стрелять до тех пор, пока не выстрелит спортсмен слева. У команд будет 300 секунд, чтобы произвести 2 x 5 выстрелов. Штраф в два (2) очка будет вычтен из счёта команды, стреляющей вне очереди.



6.18.3.11

Процедура серии из 5 выстрелов.

Спустя 60 сек. после отдачи команды **“ЗАНЯТЬ СВОИ ПОЗИЦИИ”** СС командует **“НА ПЕРВУЮ СОРЕВНОВАТЕЛЬНУЮ СЕРИЮ...ЗАРЯДИТЬ”**. Через 5 сек. СС командует **“СТАРТ”**.

- a) Спустя 300 сек. либо после того, как все финалисты произвели пять (5) выстрелов, СС командует **“СТОП”**.
- b) Немедленно после команды **“СТОП”** диктор даёт комментарии на 15-20 сек. о текущих местах команд и примечательных результатах. Очки отдельных выстрелов не объявляются.
- c) Немедленно после завершения диктором комментариев СС командует **“НА СЛЕДУЮЩУЮ СОРЕВНОВАТЕЛЬНУЮ СЕРИЮ, ЗАРЯДИТЬ”**. Эта последовательность продолжается до завершения всеми членами команд трёх (3) серий по 5 выстрелов.

6.18.3.12

Одиночные соревновательные выстрелы.

После того, как каждая команда произведёт 3 x 10 выстрелов (30 выстрелов на команду), начинаются одиночные соревновательные выстрелы, и каждый член команды производит один (1) выстрел. При каждом выстреле спортсмен слева обязан стрелять первым, а спортсмен справа – вторым. У команд будет 60 секунд, чтобы произвести свои два одиночных выстрела. Штраф в два (2) очка будет вычтен из счёта команды, стреляющей вне очереди. После того, как каждый член команды произвёл два (2) одиночных выстрела, начинается первое выбывание. Место каждой команды определяется следующим образом:

- a) После того, как каждый член команды произвёл 17 выстрелов (15 + 2), выбывает команда на пятом месте.
- b) После того, как каждый член команды произвёл 19 выстрелов (15 + 2 + 2), выбывает команда на четвёртом месте.
- c) После того, как каждый член команды произвёл 21 выстрел (15 + 2 + 2 + 2), выбывает команда на третьем месте, и определяется обладатель бронзовой медали.
- d) После того, как каждый член команды произвёл 24 выстрела (15 + 2 + 2 + 2 + 3), определяются обладатели золотой и серебряной медалей.



6.18.3.13 Процедура одиночного выстрела.

Немедленно по завершении диктором комментариев о местах и очках после трёх серий из 5 выстрелов СС командует **“НА СЛЕДУЮЩУЮ СОРЕВНОВАТЕЛЬНУЮ СЕРИЮ...ЗАРЯДИТЬ”**. Через 5 сек. СС командует **“СТАРТ”**.

- a) Спустя 60 секунд либо после того, как все финалисты произведут один (1) выстрел, СС командует **“СТОП”**.
- b) Немедленно после команды **“СТОП”** диктор даёт комментарии на 15-20 сек. о текущих местах команд и примечательных результатах. Очки отдельных выстрелов не объявляются.
- c) Немедленно после завершения диктором комментариев СС командует **“НА СЛЕДУЮЩУЮ СОРЕВНОВАТЕЛЬНУЮ СЕРИЮ, ЗАРЯДИТЬ”**, и эта последовательность одиночных выстрелов продолжается. После того, как все члены команды произвели два (2) одиночных выстрела (всего 2 x 17 выстрелов), выбывает команда на 5^{-м} месте.
- d) После того, как все остающиеся члены команды произвели два (2) дополнительных одиночных выстрела (всего 2 x 19 выстрелов), выбывает команда на 4^{-м} месте.
- e) После того, как все остающиеся члены команды произвели два (2) дополнительных одиночных выстрела (всего 2 x 21 выстрел), выбывает команда на 3^{-м} месте.
- f) После того, как все остающиеся члены команды произвели три (3) дополнительных одиночных выстрела (всего 2 x 24 выстрела), определяются команды на 1^{-м} и 2^{-м} местах (обладатели золотой и серебряной медалей).

6.18.3.14 Розыгрыш ничьей.

Ничьи по командам к выбыванию или к определению обладателя золотой или серебряной медали разыгрываются перестрелками. Команды с одинаковым результатом (оба члена) обязаны произвести дополнительные определяющие выстрелы, при этом спортсмен слева стреляет первым, а спортсмен справа – вторым, до розыгрыша ничьей. СС объявляет **“НИЧЬЯ МЕЖДУ КОМАНДАМИ ИЗ (Страна) И (Страна)”** и затем проводит перестрелку. Ограничение по времени на каждый определяющий выстрел – 60 секунд. Ничьи разыгрываются суммами определяющих выстрелов команд.

6.18.3.15 Завершение финалов.

Если после 24^{-го} выстрела ничьи отсутствуют, и определены обладатели золотой и серебряной медалей, СС командует **“СТОП...РАЗРЯДИТЬ”** и объявляет **“РЕЗУЛЬТАТЫ ОКОНЧАТЕЛЬНЫ”**. Судья обязан проверить, что ствольные коробки открыты, а флажки безопасности установлены. Жюри обязано собрать три команды-победительницы в ЗС, и диктор представит команды, завоевавшие бронзовую, серебряную и золотую медали.




Формы к использованию на Чемпионатах МФСС доступны на следующих страницах, а именно:

- a) **ФОРМА ПРОТЕСТА (форма P)**
- b) **ФОРМА АПЕЛЛЯЦИИ (форма AP)**
- c) **Форма отчёта о происшествиях на стрельбище (форма IR)**
- d) **Форма извещения о результате Службы подсчёта очков и определения результатов (форма CN)**
- e) **Вычисление очков неисправностей – скорострельный пистолет, 25 м, мужчины (форма RFPM)**
- f) **Вычисление очков неисправностей – стандартный пистолет, 25 м, мужчины (форма STDP)**
- g) **Предупреждение о нарушении Дресс-кода/Положений по рекламе (форма DC)**




ФОРМА ПРОТЕСТА – СТРАНИЦА 1

 ISSF	<h1>ФОРМА ПРОТЕСТА</h1>	<h1>Р</h1>
Информация о протесте (заполняется спортсменом или представителем команды)		
Упражнение:		
Протест в Жюри:		
Дата _____ и время _____ опротестовываемого действия или решения.		
Опротестовываемое действие или решение (описать письменно):		
Причина протеста (также список затронутых правил МФСС):		
Кем подан протест:		
Имя и подпись		
ПОЛУЧЕНИЕ протеста (Заполняется сотрудником, получившим протест)		
Протест получен: Дата: _____ Время: _____		
Размер уплаченного взноса: _____ Кем получен: _____		
Имя и подпись официального лица, получившего протест:		



ФОРМА АПЕЛЛЯЦИИ – СТРАНИЦА 1

 ISSF	АПЕЛЛЯЦИЯ НА РЕШЕНИЕ ЖЮРИ В ЖЮРИ АПЕЛЛЯЦИИ	AP
Заполняется руководителем команды или представителем:		
<p>Если имеет место продолжающееся несогласие с решением Жюри, вопрос может быть подан в Жюри апелляции. Копия предыдущей формы протеста(Р) должна быть приложена.</p>		
Причина апелляции:		
Имя – государство – подпись		
Информация об апелляции (заполняется сотрудником, получающим апелляцию)		
Апелляция получена: Дата:		Время:
Размер уплаченного взноса:		Кем получен:
Имя и подпись официального лица, получившего протест:		



ФОРМА АПЕЛЛЯЦИИ – СТРАНИЦА 2


РЕШЕНИЕ ЖЮРИ АПЕЛЛЯЦИИ (ЗАПОЛНЯЕТСЯ ПРЕДСЕДАТЕЛЕМ ЖЮРИ)			
Жюри апелляции собралось		в	для рассмотрения протеста.
Дата:		Время:	
Протест был	поддержан	о /	отклонён о
Причина решения Жюри апелляции:			
Председатель Жюри:		Имя и подпись	
Извещение апеллирующему:			
Дата:			
Время:			
Взнос удержан / возвращён:			
		Имя и подпись	
Решение Жюри апелляции окончательно.			



 ISSF	ФОРМА ОТЧЁТА О ПРОИСШЕСТВИИ НА СТРЕЛЬБИЦЕ				IR			
Серийный номер отчёта о происшествиях: (Запись должна храниться в журнале стрельбища)								
Дата происшествия:				Время происшествия:				
Упражнение:		Смена:		Огневая точка:				
Имя спортсмена:			Стадия:					
Стартовый номер:		Государство:		Серия:				
Краткое описание происшествия:								
Соответствующие Правила МФСС:								
Наложённый штраф:								
Подпись судьи, сформировавшего отчёт:		Имя:		Время:				
Подпись члена Жюри соревнований:		Имя:		Время:				
Подпись судьи RTS:		Имя:		Время:				
Подпись члена Жюри RTS:		Имя:		Время:				
Подпись ранжирующего технического судьи:		Имя:		Время:				
Справочная информация об изменении счёта:					Ссылка:			

ПРИМЕЧАНИЕ: по заполнении судьёй и Жюри копия этой формы должна быть немедленно отправлена в диспетчерскую стрельбища (ЭМУ).



 ISSF	ФОРМА ИЗВЕЩЕНИЯ О РЕЗУЛЬТАТЕ СЛУЖБЫ RTS		CN
УПРАЖНЕНИЕ:		ДАТА:	
СМЕНА:		ВЫБЫВАНИЕ / ОТБОР:	
КЕМ ОБЪЯВЛЕН ПРЕДВАРИТЕЛЬНЫЙ РЕЗУЛЬТАТ (ИМЯ):		ВРЕМЯ:	
ВРЕМЯ ПРОТЕСТА ЗАВЕРШИЛОСЬ В:		ВРЕМЯ:	
ПРОТЕСТОВ НЕ БЫЛО (ИМЯ):		РЕЗУЛЬТАТЫ ПОДТВЕРЖДЕНЫ:	
ИЛИ...			
ПРОТЕСТ ПОДАН (СМ. ПРИЛОЖЕННУЮ ФОРМУ ПРОТЕСТА)		ВРЕМЯ ПОЛУЧЕНИЯ ПРОТЕСТА:	
РЕЗУЛЬТАТЫ ЕЩЁ НЕ ПОДТВЕРЖДЕНЫ			
ПОДПИСЬ СУДЬИ RTS:		ВРЕМЯ:	
ПОДПИСЬ ЧЛЕНА ЖЮРИ RTS:		ВРЕМЯ:	
ПОДПИСЬ РАНЖИРУЮЩЕГО ТЕХНИЧЕСКОГО СУДЬИ:		ССЫЛКА:	

ПРИМЕЧАНИЕ: по заполнении судьёй RTS копия этой формы должна быть немедленно отправлена в диспетчерскую стрельбища (ЭМУ).



		Скорострельный пистолет, 25 м (М)			Форма RFPМ		
Стадия и смена		Серия		1-я / 2-я	Время неисправности		
		и					
		стадия времени		8 с / 6 с / 4 с			
Номер огневой точки		Имя спортсмена					
Стартовый номер		Страна		Дата			
<p>При ДОПУСТИМОЙ неисправности вставить "АМ", при НЕДОПУСТИМОЙ вставить "НАМ 0", при НЕ ПРОИЗВЕДЁННЫХ ВЫСТРЕЛАХ вставить "0" – только при промахах, либо при не произведённых выстрелах по каждой одиночной мишени в обеих сериях:</p>							
Выстрел:		Левый монитор	Монитор	Средний монитор	Монитор	Правый монитор	Итого
Серия:							
Соревнование							
Повторение неисправности							
Окончательный счёт							
(Окончательный счёт равен сумме результата низшего значения в каждой колонке).							
Если вторая часть серии десяти выстрелов, итог предыдущих (первых) пяти выстрелов должен быть записан; если нет, оставить пустым.				Предыдущий счёт пяти выстрелов:		Верный счёт десяти выстрелов:	
Подпись судьи				Имя судьи (печатные буквы)			
Подпись члена Жюри стрельбища				Имя члена Жюри стрельбища (печатные буквы)			
Подпись судьи RTS				Подпись члена Жюри RTS			
Подтверждение ручного вмешательства в результаты компьютера в ранжирующем компьютере					Подпись технического судьи		
Подпись члена Жюри RTS					Номер корректирующей ссылки		

ПРИМЕЧАНИЕ: по заполнении судьёй и Жюри копия этой формы должна быть немедленно отправлена в диспетчерскую стрельбища (ЭМУ).



	Стандартный пистолет, 25 м (М) Вычисление очков неисправностей					Форма STDP
	Смена	Серия и	1-я / 2-я / 3-я / 4-я	Время неисправности		
	время стадии	150 / 20 / 10 сек.				
Номер огневой точки		Имя спортсмена				
Стартовый номер		Государство		Дата		
При ДОПУСТИМОЙ неисправности вставить "АМ", при НЕДОПУСТИМОЙ вставить "NAM 0", при НЕ ПРОИЗВЕДЁННЫХ ВЫСТРЕЛАХ вставить "0" – только при промахах, либо при не произведённых выстрелах (по номеру выстрела) по мишени в обеих сериях:						
Выстрел:	1	2	3	4	5	Итого
Серия:						
Соревнование						
Повторение неисправности						
Окончательный счёт						
(Окончательный счёт – полная сумма пяти очков выстрела низшего значения).						
Если вторая часть серии десяти выстрелов, итог предыдущих (первых) пяти выстрелов должен быть записан; если нет, оставить пустым.		Предыдущий счёт пяти выстрелов:			Верный счёт десяти выстрелов:	
Подпись судьи				Имя судьи		
Подпись члена Жюри стрельбища				Имя члена Жюри стрельбища		
Подпись судьи RTS				Подпись члена Жюри RTS		
Подтверждение ручного вмешательства в результаты компьютера в ранжирующем компьютере				Подпись технического судьи		
Подпись члена Жюри RTS				Номер корректирующей ссылки		

ПРИМЕЧАНИЕ: по заполнении судьёй и Жюри копия этой формы должна быть немедленно отправлена в диспетчерскую стрельбища (ЭМУ).



6.20 ДРЕСС-КОД МФСС

Правило МФСС Общих технических правил 6.7.5 гласит:

“Ответственность всех спортсменов, тренеров и официальных лиц – появляться на стрельбище, одетыми должным для общественного спортивного мероприятия образом. Одежда, носимая спортсменами и официальными лицами, должна соответствовать Дресс-коду МФСС”.

Это Правило МФСС – основа **Дресс-кода МФСС**.

6.20.1 ОБЩИЕ ПОЛОЖЕНИЯ

Все виды спорта заинтересованы в образе, представляемом ими молодёжи, общественности и СМИ. Олимпийские виды спорта, в частности, оцениваются по тому, соответствуют ли их спортсмены, тренеры и официальные лица профессиональному образу, демонстрирующему их лучшие качества. Возможность стрельбы расти как виду спорта, привлекать новых участников и болельщиков и закреплять свой статус олимпийского вида спорта подвержена влиянию того, как одеты её спортсмены и официальные лица. Этот **Дресс-код МФСС** содержит положения и нормативы для внедрения Правила 6.7.5.

6.20.2 ПРАВИЛА ОДЕЖДЫ ДЛЯ СПОРТСМЕНОВ

- 6.20.2.1 Вся одежда, носимая спортсменами на этапах тренировки, выбывания, отбора и финала, должна быть одеждой, подходящей к ношению спортсменами на спортивных соревнованиях международного класса. Одежда спортсменов должна передавать положительный образ стрелков как спортсменов-олимпийцев.
- 6.20.2.2 Во время участия в соревнованиях по стрельбе из винтовки, пистолета, стендовой стрельбе и по движущейся мишени спортсмены должны носить спортивную одежду, объединяющую или отображающую цвета и эмблемы страны, НОК или национальных федераций. Подходящая одежда для ношения на соревнованиях включает в себя тренировочные костюмы, спортивные костюмы или разминочную форму и т.д., как предписано национальными федерациями или НОКами.
- 6.20.2.3 Члены команды, участвующие в командном упражнении, должны носить одинаковую форму, отождествляющую представляемую ими страну.
- 6.20.2.4 На церемониях награждения или иных церемониях спортсмены должны быть одеты в свою официальную национальную форму или национальные тренировочные костюмы. Что касается команд, то все члены команды должны носить подходящую национальную форму. Если спортсмен является на церемонию награждения без национальной командной формы, член Жюри может отложить церемонию и потребовать, чтобы спортсмен надел подходящую одежду перед тем, как церемония будет продолжена.
- 6.20.2.5 Одежда стрелков из винтовки должна соответствовать Положениям по одежде для стрельбы из винтовки, описанным в Правиле 7.5. Если они не носят специальные стрелковые штаны или обувь, одежда, носимая во время соревнований, должна соответствовать этому Дресс-коду МФСС.



- 6.20.2.6 На всех тренировках и соревнованиях по стрельбе из пистолета женщинам следует носить платья, юбки, юбки-брюки, шорты или брюки, а также блузы или топы (покрывающие переднюю и заднюю часть тела, а также каждое плечо). Мужчины обязаны носить полноразмерные брюки или шорты и рубашки с длинным или коротким рукавом. Спортсменам запрещено носить какой-либо вид одежды, улучшающей выступление. Любая одежда спортсмена должна соответствовать Дресс-коду МФСС (Правило 6.7.5 и 6.20).
- 6.20.2.7 На соревнованиях по стендовой стрельбе спортсмены обязаны соответствовать Положениям по одежде для стендовой стрельбы, описанным в Правиле 9.13.1.
- 6.20.2.8 Если на соревновании носятся шорты, низ штанины не может располагаться выше 15 см от центра коленной чашки. Юбки и платья также должны соответствовать этим размерам.

6.20.3 ЗАПРЕЩЁННЫЕ ЭЛЕМЕНТЫ

- 6.20.3.1 Запрещённые элементы одежды для соревнований и церемоний награждения включают в себя синие джинсы, джинсы или подобные штаны в неспортивных цветах, маскировочная одежда, футболки без рукавов, слишком короткие шорты (см. 6.20.2.8), рваные обрезанные шорты, штаны с заплатами или дырами, равно как и рубашки или штаны с неспортивными или неприемлемыми надписями (См. Правило 6.12.1, запрет на пропаганду). Спортивные цвета должны быть цветами национальной формы. Если национальные цвета не носятся, неспортивные цвета, которых стоит избегать – маскировка, в клетку, хаки, оливковый или коричневый.
- 6.20.3.2 Спортсмены не могут носить сандалии любого вида или снимать свою обувь (с носками или без).
- 6.20.3.3 Переодевание должно осуществляться в предназначенных зонах, а не в зоне стрельбы. Переодеваться на точках огневого рубежа или на стрельбищах запрещено.
- 6.20.3.4 Любая одежда должна соответствовать Правилам МФСС по допуску, коммерческим правам, спонсорству и рекламе относительно отображения знаков производителя и спонсора. На Олимпийских играх требуется соответствие Правилу МОК 50.

6.20.4 ПОЛОЖЕНИЯ ПО ОДЕЖДЕ ДЛЯ ТРЕНЕРОВ И ОФИЦИАЛЬНЫХ ЛИЦ

- 6.20.4.1 Действие Дресс-кода МФСС распространяется на членов Жюри МФСС и национальных технических официальных лиц, включая судей и рефери по стендовой стрельбе. Действие Дресс-кода МФСС также распространяется на тренеров, когда они работают в зоне стрельбы во время тренировки, соревнований и финалов.
- 6.20.4.2 Если организатор не предоставляет специальную официальную одежду, члены Жюри должны носить тёмные штаны или юбки с рубашками светлого цвета с воротниками и длинными или короткими рукавами. Если, ввиду климатических условий, требуется тёплый свитер или жилет, желательно, чтобы он был тёмного цвета. В тёплых погодных условиях рекомендуются лёгкие брюки. Рекомендуются обычные тёмные ботинки или спортивная обувь.
- 6.20.4.3 Члены Жюри при исполнении обязаны носить красные жилеты Жюри, которые доступны в Штаб-квартире МФСС.



6.20.4.4 Рефери по стендовой стрельбе при исполнении обязаны носить синие жилеты рефери, которые доступны в Штаб-квартире МФСС.

6.20.4.5 Официальные лица соревнований и тренеры не могут носить какие-либо запрещённые элементы одежды, описанные в параграфе 6.20.3 выше.

6.20.5 ПОЛОЖЕНИЯ ПО ОДЕЖДЕ ДЛЯ ФОТОГРАФОВ И ТЕЛЕОПЕРАТОРОВ

6.20.5.1 Аккредитованные фотографы и телеоператоры с доступом в ЗС обязаны соблюдать Дресс-код МФСС, так как они работают на виду у общественности.

6.20.5.2 Фотографы и телеоператоры не должны носить рубашки-безрукавки, отрезанные, спортивные или беговые шорты. Если они носят шорты, они обязаны носить носки и ботинки.

6.20.5.3 Фотографы, работающие в ЗС, обязаны носить официальный нагрудный номер/жилет ФОТОГРАФ В ПУЛЕ или НЕ В ПУЛЕ, выдаваемый МФСС. На жилете фотографа расположен логотип МФСС, также может быть нанесён один логотип спонсора, не больше логотипа МФСС. Жилеты фотографов пронумерованы так, чтобы фотокоординаторы или Технический делегат МФСС могли отождествить фотографов.

6.20.5.4 Телеоператоры, работающие в зоне стрельбы, должны носить официальный нагрудный номер/жилет ТЕЛЕОПЕРАТОР. На этих жилетах должны быть нанесены логотип МФСС и легко различимые номера спереди и сзади жилета, чтобы телеоператоры могли быть отождествлены.

6.20.5.5 Фотографам и телеоператорам не разрешено носить какой-либо иной жилет или куртку, содержащие рекламу, во время работы в зоне стрельбы.


6.20.6 ПРОЦЕДУРЫ СОБЛЮДЕНИЯ ДРЕСС-КОДА МФСС

6.20.6.1 Контроль снаряжения МФСС, Жюри по стрельбе из винтовки, пистолета и стендовой стрельбы ответственны за соблюдение Положений МФСС по одежде и Дресс-кода МФСС.

6.20.6.2 На Чемпионатах МФСС Жюри МФСС выдаёт письменные предупреждения с требованиями устранить нарушения по одежде за первые нарушения. Спортсмены, получившие письменные предупреждения и не устранившие нарушения по одежде (переодевание), будут дисквалифицированы. Жюри обычно выдаёт предупреждения во время проверки снаряжения или на тренировке. Жюри может разрешить спортсмену завершить серии тренировки перед упражнением (стендовая стрельба или пистолет на 25 м) до переодевания, если достаточного времени для переодевания нет. Ни один спортсмен не допускается до отборочного или финального раунда соревнований или на церемонию награждения, если он одет в неподходящую или запрещённую одежду.

6.20.6.3 До и во время соревнований Жюри обязано использовать форму предупреждения о нарушении положений по одежде/рекламе МФСС (Форма DC) для информирования нарушителей положений по одежде или рекламе и для запроса корректирующих мер.



 ISSF	ПРЕДУПРЕЖДЕНИЕ О НАРУШЕНИИ ДРЕСС-КОДА/ПОЛОЖЕНИЙ ПО РЕКЛАМЕ	DC
Номер отчёта о происшествии: (Запись должна храниться в журнале стрельбища)		
Дата нарушения:		Время нарушения:
Имя спортсмена:		
Стартовый номер:	Государство:	
Описание нарушения Дресс-кода/Положений по рекламе:		
Запрошенное воздействие с целью изменения ситуации:		
Подпись члена Жюри:	Имя:	Время:

ВАЖНО: Спортсмены, получающие предупреждение о нарушении Дресс-кода/Положений по рекламе, могут быть дисквалифицированы с соревнований, если нарушение не устранено.



6.21 УКАЗАТЕЛЬ

Пневматический пистолет, 10 м – мишень	6.3.4.6
Пневматическая винтовка, 10 м – мишень	6.3.4.3
Смешанные командные упражнения, пневматическая винтовка + пневматический пистолет, 10 м	6.18
Упражнения на 10 м – особые правила упражнений по пневматическому оружию на 10 м	6.11.2
Крытые тиры для пневматического оружия на 10 м	6.4.3.3 с
Тир, 10 м – стандарты точки огневого рубежа	6.4.10
Тир, 10 м – измерения уровня освещения	6.4.14
Движущаяся мишень, 10 м – электронные мишенные установки	6.4.16.2
Движущаяся мишень, 10 м – мишень	6.3.4.8
Крытые стрельбища на 25 м и на 50 м	6.4.3.3 d
Пистолет, 25 м и 50 м, неподвижная стадия – мишень	6.3.4.5
ЭМУ, 25 м – контрольные листы	6.3.5.4
Упражнения на 25 м – мишени – скорострельный пистолет	6.3.4.4
Упражнения на 25 м – мишени – неподвижная стадия	6.3.4.5
Номинальное время оборота «на лицо», 25 м	6.4.12
Открытые стрельбища, 25 м – под открытым небом	6.4.3.3 g
Стрельбища, 25 м – размер точек огневого рубежа	6.4.11.7
Стрельбища, 25 м – оборудование точек огневого рубежа	6.4.11.10
Стрельбища, 25 м – экраны между точками огневого рубежа	6.4.11.8
Стрельбища, 25 м – сегменты (группы)	6.4.11.3
Стрельбища, 25 м – стандарты точек огневого рубежа	6.4.11
Скорострельный пистолет, 25 м – распределение точек огневого рубежа	6.6.6.2
Скорострельный пистолет, 25 м – группы мишеней	6.4.11.3
Скорострельный пистолет, 25 м – мишень	6.3.4.4
Мишени, 25 м – номинальное время оборота «на лицо»	6.4.12
Мишени, 25 м – буквы на мишенях	6.4.3.6
Синхронизация электронных мишенных установок, 25 м	6.4.13
Электронные мишенные установки, 300 м – перекрёстный огонь	6.11.6.9 с
Открытые стрельбища на 300 м – под открытым небом	6.4.3.3 e
Стрельбища на 300 м - стандарты точки огневого рубежа	6.4.8
Винтовка, 300 м – мишень	6.3.4.1
Открытые стрельбища на 50 м – под открытым небом	6.4.3.3 f
Стрельбища на 50 м - стандарты точки огневого рубежа	6.4.9
Винтовка, 50 м – мишень	6.3.4.2
Движущаяся мишень, 50 м – мишень	6.3.4.7



Сокращения в списке результатов	6.14.4.2
Дополнительные пристрелочные выстрелы – неисправность	6.13.4
Пристрелочные упражнения – 10 м и 50 м	6.11.1.1 f
Распределение точек огневого рубежа – упражнения на 10 м	6.6.6 f / 6.6.6 g
Распределение точек огневого рубежа – скорострельный пистолет, 25 м	6.6.6.2
Распределение точек огневого рубежа – основные принципы	6.6.6
Распределение точек огневого рубежа – раунды на выбывание на открытых стрельбищах	6.6.6.1
Распределение точек огневого рубежа – равные условия	6.6.6 c
Распределение точек огневого рубежа – ограничивающие условия стрельбища	6.6.6 b
Распределение точек огневого рубежа – движущаяся мишень (Правило 10.7.3.1)	6.6.6.5
Распределение точек огневого рубежа – стендовая стрельба (Правило 9.11.4)	6.6.6.4
Распределение точек огневого рубежа – под надзором Технического делегата	6.6.6 a
Распределение точек огневого рубежа – команды – больше одной смены	6.6.6 g
Допустимые неисправности	6.13.2.1
Изменение оружия или снаряжения	6.7.9.4
Аннуляция выстрела	6.11.6.9
Аннуляция выстрела – спортсмен не стрелял: подтверждено	6.11.6.9 a / 6.11.6.7
Аннуляция выстрела – о выстреле сообщено другим спортсменам	6.11.6.9 b
Апелляции	6.16.6
Апелляции – проверка после соревнований DSQ	6.7.9.3
Применение Правил МФСС	6.1.2
Подобающая для спортивного общественного мероприятия одежда – положения по одежде	6.7.5 / 6.20
Задние карты и контрольные листы 50 м / 300 м	6.3.5.5
Экраны – 25 м	6.3.5.3
Экраны – 50 м/300 м	6.3.5.2
Наспинные (стартовые) номера	6.7.7
Шоры	6.7.8
Маскировочная одежда	6.20.3.1
Чехлы для оружия	6.2.2.8
Церемонии – внешний вид спортсменов	6.20.2.4
Управление Чемпионатом	6.6
Программа и расписание Чемпионата	6.6.1
Смена с пристрелочных выстрелов на ЗАЧЁТНЫЕ	6.10.4
Изменение ветроуказательных флажком до времени подготовки	6.4.4.6
Замена или заполнение – газовый или воздушный баллон	6.11.2.3
Старший судья – обязанности и функции	6.9.1
Руководитель Службы RTS – обязанности и функции	6.9.3
Проверка глиняных мишеней	6.3.6.3



Глиняные мишени	6.3.6
Часы на стрельбищах	6.4.3.5
Одежда и снаряжение	6.7
Положения по одежде – подходящая одежда	6.7.5 / 6.20
Тренерская деятельность в любом упражнении	6.12.5
Команды ЗАРЯДИТЬ / СТАРТ - РАЗРЯДИТЬ / СТОП	6.2.3.1
Общие стандарты стрельбища	6.4.3
Средства связи на стрельбище	6.4.2 q
Официальные лица соревнований	6.9
Правила соревнований в упражнениях по стрельбе из винтовки и пистолета, 10 м/50 м	6.11.1
Жалобы на невозможность регистрации или отображения выстрела (ЭМУ)	6.10.8 / 6.10.9.3
Жалобы при пристрелочных выстрелах	6.10.5
Жалобы при пристрелочных выстрелах – финалы	6.17.1.8 a
Скрытое нарушение	6.12.6.1 b
Проведение Чемпионатов МФСС	6.1.5
Контрольные листы – ЭМУ, 25 м	6.3.5.4
Перекрёстный огонь	6.11.6
Перекрёстный огонь – электронные мишенные установки, 300 м	6.11.6.9 c
Перекрёстный огонь – аннуляция выстрела	6.11.6.7 / 6.11.6.9
Перекрёстный огонь – определение подтверждённого перекрёстного огня	6.11.6.4
Перекрёстный огонь – определение неподтверждённого перекрёстного огня	6.11.6.5
Перекрёстный огонь – отказ от перекрёстного огня	6.11.6.6
Перекрёстный огонь – не подтверждено судьёй	6.11.6.8
Перекрёстный огонь – подсчёт очков	6.11.6.1
Перекрёстный огонь – пристрелочный выстрел в ЗАЧЁТНУЮ мишень иного спортсмена	6.11.6.3
Перекрёстный огонь – пристрелочный выстрел в пристрелочную мишень иного спортсмена	6.11.6.2
Перекрёстный огонь – спортсмен не стрелял: подтверждено судьёй	6.11.6.7
Срок годности баллона	6.2.4.2 / 6.7.6.2 g
Десятичный подсчёт очков	6.3.3.1 / 6.3.3.2 / 6.3.3.3
Решения – Жюри	6.8.8 / 6.8.9
Решения – Жюри – случаи, не регулируемые Правилами МФСС	6.8.13
Решения Жюри RST	6.10.3.1 / 6.16.5
Вычет	6.12.6.2 b
Вычет из очков	6.14.7
Вычет очков – ложная информация	6.12.6.1 c
Вычет очков – спуск механизма заряда до начала времени подготовки	6.11.2.1
Вычет очков – выстрел(ы) до команды СТАРТ	6.11.1.1 i



Вычеты – слишком много выстрелов в упражнении или положении	6.11.5
Определения и сокращения	P211/2
Задержка начала финала	6.8.12
Отклонения от характеристик	6.4.1.10
Дисквалификация	6.12.6.2 c
Дисквалификация – физическое оскорбление официального лица или спортсмена	6.12.6.4
Дисквалификация – серьёзные нарушения безопасности	6.12.6.3
Дисквалификация в финале	6.12.6.2 c / 6.17.1.13 h
Нарушения порядка	6.11.7
Беспокойство иных спортсменов	6.12.4
Площадки для дубль-трапа – отдельные площадки для дубль-трапа	6.4.19.4
Площадки для дубль-трапа – стандарты	6.4.19
Площадки для дубль-трапа – использование площадки для трапа	6.4.1.4
Жребий – распределение точек огневого рубежа	6.6.6
Дресс-код	6.7.5 / 6.20
Дресс-код – запрещённые элементы	6.20.3
Холостая стрельба	6.2.4.1 / 6.11.1.1 f
Холостая стрельба – определение	6.2.4.1
Обязанности и функции Жюри	6.8
Экологически чистые глиняные мишени	6.3.6
Электронные устройства	6.7.4.4 / 6.11.8 f
Электронные мишенные установки – проверены Техническим делегатом	6.3.2.8
Электронные мишенные установки – ответственность спортсмена	6.10.4
Электронные мишенные установки (ЭМУ)	6.3.2
Смена электронных мишенных установок на ЗАЧЁТ судьями	6.10.4 b
Допуск спортсменов (Правило 4.1)	6.7.7.3
Раунды на выбывание	6.6.6.1
Заявки – окончательные заявки	6.6.4
Ограничения и статус заявок	6.6.1.3
Снаряжение и соревновательная одежда	6.7
Контроль снаряжения – осмотр перед использованием снаряжения	6.7.6.1
Контроль снаряжения – информация для спортсменов и представителей команд	6.7.6.2 a
Контроль снаряжения – инструменты – устройство измерения гибкости подошвы обуви	6.5.3
Контроль снаряжения – инструменты – устройство измерения жёсткости	6.5.2
Контроль снаряжения – инструменты – устройство измерения толщины	6.5.1
Контроль снаряжения – инструменты, средства измерения	6.5
Контроль снаряжения – маркировка снаряжения и оружия	6.7.6.2 e
Процедура контроля снаряжения	6.7.6.2



Контроль снаряжения – регистрация снаряжения	6.7.6.2 f
Контроль снаряжения – взнос за повторную проверку	6.7.6.2 i
Контроль снаряжения – ответственность спортсмена	6.7.2
Контроль снаряжения – надзор Жюри	6.8 c
Контроль снаряжения – нечестное преимущество над иными	6.7.1
Контроль снаряжения – действие “единовременной проверки” КС	6.7.6.2 e
Контроль снаряжения в интересах безопасности	6.2.1.6
Протест по подсчёту очков ЭМУ	6.16.5.2
Технический персонал ЭМУ	6.10.1
Таблица упражнений	
Осмотр Жюри – дополнительный выстрел при невозможности регистрации выстрела	6.10.9.3
Осмотр электронных мишенных установок Техническим делегатом	6.3.2.8
Осмотр снаряжения, оружия, позиций во время соревнования	6.8.5
Дополнительный выстрел – аннуляция последнего произведённого выстрела (дополнительный к соревнованию)	6.10.9.3 d
Дополнительный выстрел – предложение произвести прицельный выстрел	6.10.9.3
Дополнительный выстрел – не зарегистрирован и отображён на мониторе	6.10.9.4
Дополнительный выстрел – зарегистрирован и отображён на мониторе	6.10.9.3
Защита глаз	6.2.6
Поломка одной мишени	6.10.9.2
Поломка всех мишеней на стрельбище	6.10.9.1
Поломка систем электронных мишенных установок, 10 м и 50 м	6.10.9
Поломка бумажной или резиновой ленты	6.10.6
Ложная информация	6.12.6.1 c
Взносы – протесты и апелляция	6.16.4
Финалы – скорострельный пистолет, 25 м – стрельба до включения зелёных огней	6.17.1.13 j
Финалы – пистолет, 25 м, женщины – стрельба до включения зелёных огней	6.17.1.13 j
Финалы – объявление официальных результатов	6.17.1.14
Финалы – объявления очков – упражнения на 10 м	6.17.2 g / 6.17.2 h
Финалы – объявления очков – пистолет, 25 м	6.17.5 g
Финалы – объявления очков – скорострельный пистолет, 25 м	6.17.4 g
Финалы – спортсмен зарегистрировался не вовремя: ВЫЧЕТ 2 очков	6.17.1.3
Финалы – проверка спортсменов и снаряжения до финала	6.17.1.3
Финалы – соревнования, пистолет, 25 м	6.17.5
Финалы – соревнования, скорострельный пистолет, 25 м	6.17.4
Финалы – команды – 10 м, винтовка и пистолет	6.17.2
Финалы – команды – 50 м, винтовка, 3 положения, мужчины и женщины	6.17.3
Финалы – процедуры соревнований	6.17.1.
Финалы – жалобы во время пристрелочных выстрелов	6.17.1.8 a



Финалы – задержка финала	6.8.12
Финалы – подсчёт очков в десятичных единицах	6.3.3.3
Финалы – тренерская деятельность	6.17.1.13 n
Финалы – холостая стрельба запрещена	6.17.1.13 e
Финалы – проверки снаряжений до финала	6.17.1.3
Финалы – жалоба на ЭМУ	6.17.1.8
Финалы – программа упражнений, пневматическая винтовка на 10 м и пневматический пистолет на 10 м	6.17.2
Финалы – программа упражнений, пистолет, 25 м, женщины	6.17.5
Финалы – программа упражнений, скорострельный пистолет, 25 м, мужчины	6.17.4
Финалы – программа упражнений, 50 м, винтовка, 3 положения, мужчины и женщины	6.17.3
Финалы – программа упражнений, винтовка и пистолет	6.17
Финалы – программа упражнений, стендовая стрельба	9.17
Финалы – произведён дополнительный выстрел	6.17.1.13 k
Финалы – поломка одной мишени – во время пристрелки	6.17.1.8 a
Финалы – поломка одной мишени – во время финального матча	6.17.1.8 b
Финалы – поломка всех мишеней на финалах	6.10.9.1
Финалы – поломка всех мишеней на финалах – упражнения на 10 м и на 50 м	6.10.9
Финалы – поломка всех мишеней на финалах – упражнения на 25 м	6.10.9
Финалы – окончательные официальные результаты	6.17.1.14
Финалы – опоздание	6.17.1.4
Финалы – неисправности оружия, финал на 10 м и 50 м	6.17.1.6
Финалы – неисправности оружия, скорострельный пистолет, 25 м, финал (Правило 8.9)	6.17.4 m
Финалы – неисправности оружия, пистолет, 25 м, женщины, финал (Правило 8.9.1)	6.17.5.l
Финалы – количество финалистов, упражнения на 10 м / 50 м	6.17.1.1
Финалы – количество финалистов, упражнения на 25 м	6.17.1.1
Финалы – официальные лица	6.17.1.10
Финалы – стойка подпора пистолета	6.4.11.10
Финалы – время подготовки, 10 м	6.17.2 d
Финалы – время подготовки, упражнения на 25 м	6.17.4 e / 6.17.5 e
Финалы – представление финалистов	6.17.1.12
Финалы – представление медалистов	6.17.1.14
Финалы – постановка и музыка	6.17.1.11
Финалы – протесты в финалах – решения	6.17.6
Финалы – протесты в финалах – протесты по подсчёту очков	6.17.1.7
Финалы – отбор – полная программа	6.17.1.1
Финалы – оборудование стрельбища	6.17.1.9
Финалы – регистрация в зоне подготовки	6.17.1.3
Финалы – правила и процедуры	6.17.1.13



Финалы – флажок безопасности	6.17.1.13 m
Финалы – подсчёт очков	6.17.1.5
Финалы – стойка подпора пистолета	6.4.11.10
Финалы – выстрелы, произведённые до СТАРТ или после СТОП – 10 м / 50 м	6.17.1.13 h / 6.17.1.13 i
Финалы – команды на пристрелку, 10 м, винтовка и пистолет	6.17.2 d
Финалы – команды на пристрелку, 25 м, пистолет, женщины	6.17.5 e
Финалы – команды на пристрелку, скорострельный пистолет, 25 м, мужчины	6.17.4 e
Финалы – команды на пристрелку, 50 м, винтовка, 3 положения	6.17.3 d
Финалы – стартовые позиции	6.17.1.2
Финалы – время начала	6.17.1.3
Финалы – ничья, 10 м	6.17.2 j
Финалы – ничья, 25 м, пистолет, женщины	6.17.5 j
Финалы – ничья, скорострельный пистолет, 25 м, мужчины	6.17.4 i
Финалы – ничья, 50 м, 3 положения	6.17.3 l
Стрельба после команды РАЗРЯДИТЬ / СТОП	6.2.3.5
Стрельба до команды ЗАРЯДИТЬ / СТАРТ	6.2.3.5
Линия огневого рубежа	6.4.3.2
Линия огневого рубежа – маркировка и измерение	6.4.5.4
Распределение точек огневого рубежа	6.6.6
Оснащение точки огневого рубежа – 25 м, тир для стрельбы из пистолета	6.4.11.10
Точка огневого рубежа – оснащение – общее	6.4.7.2
Точка огневого рубежа – предметы	6.11.8 b
Когда запрещена фотосъёмка с использованием вспышки	6.11.8 g
«Флеш»-мишени	6.3.6.2
Формы	6.18
Формула раунда на выбывание	6.6.6.1 d
Стрельбище для прожога оружия	6.4.11.11
Баллон с воздухом / CO ₂ – ответственность спортсмена – срок годности	6.7.6.2 g / 6.2.4.2
Баллон с воздухом или с газом – замена или наполнение	6.11.2.3
Средства измерения и инструменты	6.5
Общая и административная инфраструктура	6.4.2
Общие стандарты точки огневого рубежа	6.4.7
Общие требования к мишени	6.3.1
Общие стандарты мишени	6.3
Правила обращения с оружием	6.2.2
Обращение с оружием – после СТОП	6.2.3.6
Обращение с оружием – вынос оружия с линии огневого рубежа	6.2.2.1
Обращение с оружием	6.2.2



Защита слуха	6.2.5
Высота мишеней	6.4.6.1
Горизонтальные отклонения точек огневого рубежа	6.4.6.3
Горизонтальные отклонения центров мишеней	6.4.6.2
Ничьи в личном зачёте	6.15.1
Крытое стрельбище – измерение уровня освещения	6.4.14.2 / 6.4.14.3
Крытое стрельбище – требования к освещению (люксы)	6.4.14
Проверка стрельбищ Техническим делегатом	6.4.1.9
Перерывы	6.11.3
Неправильные выстрелы, 10 м, 50 м и 300 м	6.11.5
Жюри – консультация, помощь и надзор	6.8
Жюри – назначение Жюри	6.1.5.1
Жюри – Жюри соревнований – обязанности и функции	6.8
Жюри – решения	6.8.9
Жюри – решения относительно провала проверки после соревнований	6.7.9.3
Жюри – осмотр и проверка до соревнования	6.8.3
Жюри – большинство присутствует на стрельбище	6.8.8
Жюри – ответственность	6.8
Жюри – надзор – осмотр снаряжения, оружия, позиций	6.8.5 / 6.8.6
Жюри – предоставление времени Жюри	6.11.3.2 b
Члены Жюри – спортсмены или представители команды	6.8.14
Члены Жюри обязаны носить официальный красный жилет Жюри МФСС	6.8.2
Знание Правил	6.1.2 e
Опоздание спортсмена	6.11.4
Левша / Правша	6.1.2 g
Измерение уровня освещения в крытых стрельбищах	6.4.14.2 / 6.4.14.3
Требования к освещению крытых стрельбищ	6.4.14
Линия мишеней – параллельно линии огневого рубежа	6.4.3.2
Зарядка – определение	6.2.3.4
Зарядка – заряжена более чем одна пуля	6.11.2.4
Зарядка оружия	6.2.3.2
Зарядка оружия – с магазином – упражнения в винтовке и в пистолете на 10/50 м	6.2.3.3
Главное табло	6.4.2 i
Неисправность – если допускается, дополнительные пристрелочные выстрелы	6.13.4
Неисправности	6.13
Неисправности оружия / патронов	6.13
Максимальное количество заявок на спортсменов	6.6.1.4
Средства для СМИ	6.4.2 s



Мужские упражнения / женские упражнения	6.1.2 h
Промах – не произведённые выстрелы	6.11.1.2 f
Смешанные командные упражнения – 10 м, винтовка + пистолет	6.18
Мобильные телефоны	6.11.8 f / 6.7.4.4
Мобильные телефоны – уведомления с сообщениями об ограничениях	6.11.8 h
Монитор – видимость	6.10.4 d
Перевод на запасную позицию	6.10.9.2 a
Перевод на иную точку огневого рубежа	6.10.9.4
Музыка на соревнованиях	6.11.8 a
Недопустимые неисправности	6.13.2.2
Невербальная тренерская деятельность	6.12.5.1
Не произведённые выстрелы	6.11.1.2 f
Отображённые уведомления	6.11.8 h
Нет подписи на распечатке принтера – электронные мишенные установки	6.10.4 g
Уведомление о невозможности регистрации или отображения выстрела (ЭМУ)	6.10.9.3
Нумерация рам мишеней и точек огневого рубежа	6.4.3.6
Нумерация мишеней	6.4.3.6
Цель и назначение Правил МФСС	6.1.1
Официальная программа Чемпионата	6.6.1.1
Официальное расписание	6.6.1.2
Официальная тренировка	6.6.3.1
Зоны официальных лиц, спортсменов и зрителей	6.4.1.5
Открытое нарушение	6.12.6.1 a
Организация и надзор за Чемпионатами МФСС	6.1.5
Организационный комитет и назначения	6.1.5.2
Пуля – заряжать лишь одну (1)	6.11.2.4 / 6.2.2.3
Штрафы за нарушения Правил	6.12.6
Штрафные карточки	6.12.6.2 a / b / c / e
Физическое оскорбление официального лица или спортсмена	6.12.6.4
Проверка после соревнований	6.7.9
Тренировка перед упражнением	6.6.3.2
Предварительный счёт	6.14.1
Время подготовки – подбор ружья, холостая стрельба, прицельные упражнения	6.11.1.1 f
Время подготовки – пристрелочные мишени, проверки перед соревнованиями	6.11.1.1
Присутствие Жюри	6.8.8 / 6.8.15
Процедура осмотра электронных мишенных установок	6.10.8
Пропаганда	6.12.1
Защита от дождя, солнца, ветра	6.4.1.5



Протест по значению выстрела на электронных мишенных установках	6.10.7
Взносы за протесты	6.16.4
Время на протест	6.16.5.1 / 6.16.3
Протесты – решаемые Жюри	6.8.11
Протесты – протест по подсчёту очков – Жюри RTS	6.16.5
Протесты – устные	6.16.2
Протесты – письменные протесты	6.16.3
Протесты и апелляции	6.16
Опустить оружие	6.2.2.4
Сомнительный выстрел – подсчёт очков	6.10.9.3
Сомнительный выстрел не обнаружен	6.10.9.3 e
Команды стрельбища	6.2.3
Судья(и) – обязанности и функции	6.9.2
Судьи – знание и применение Правил МФСС	6.1.2 e
Табло стрельбища	6.4.2 i
Стрельбища и прочая инфраструктура	6.4
Готов стрелять – спортсмен должен зарегистрироваться вовремя	6.12.4 a
Признанные стрелковые упражнения	P213
Рекорды	6.14.9
Спуск механизма заряда после начала ЗАЧЁТНОЙ стрельбы	6.11.2.2
Остающееся время	6.11.1.2 e
Ремонт или замена оружия	6.13.3
Ремонт или замена оружия – без дополнительного времени, но дополнительные пристрелочные выстрелы	6.13.4
Замена спортсмена в командном упражнении	6.6.5 c
Ответственность работников стрельбища ЗАРЯДИТЬ / СТАРТ - РАЗРЯДИТЬ / СТОП	6.2.3.1
Ответственность спортсмена	6.12.4
Ответственность спортсмена – снаряжение	6.7.2
Распределение результатов	6.14.3
Список результатов – содержание	6.14.4.1
Списки результатов – сокращение	6.14.4.2
Списки результатов – подготовлен Штаб-квартирой МФСС	6.14.4
Возобновление стрельбы после СТОП	6.2.3.6
Правша / Левша	6.1.2 g
Жюри RTS – электронные мишенные установки	6.10.3
Жюри RTS – надзор за подсчётом очков	6.8 b / 6.10.3.1
Сотрудники Службы RTS – обязанности и функции	6.9.4
Нарушения правил – штрафы	6.12.6.2
Правила по всем упражнениям стрельбы из винтовки и упражнениям по стрельбе из пистолета на 10 м и на 50 м	6.11.1



Правила поведения спортсменов и официальных лиц	6.12
Движущаяся мишень – распределение точек огневого рубежа	6.6.6.5
Движущаяся мишень – спортсмен видим зрителям	6.4.15.4
Движущаяся мишень – позиция холостой стрельбы	6.4.15.5
Движущаяся мишень – время пробегов	6.4.15.8
Движущаяся мишень – ширина стрелкового места	6.4.15.5
Стрельбища для движущейся мишени – стандарты	6.4.15
Стрельбища для движущейся мишени, 10 м	6.4.16.2
Стрельбища для движущейся мишени, 50 м	6.4.16.1
Безопасность	6.2
Флажки безопасности	6.2.2.2
Безопасность спортсменов, работников стрельбища, зрителей	6.2.1.3 / 6.2.2.3
Безопасность стрельбищ	6.2.1.2
Правила безопасности – общее	6.2.1
Серьёзные нарушения безопасности	6.12.6.3
Рамки Технических правил	6.1.3
Процедура подсчёта очков и результатов	6.14
Протесты по подсчёту очков	6.10.7 / 6.16.5
Протесты по подсчёту очков – электронные мишенные установки	6.10.7
Протесты по подсчёту очков – электронные мишенные установки: ВЫЧЕТ 2 очков	6.16.5.2 c / 6.10.7 d
Тень на мишенях	6.4.3.1
Устройство измерения гибкости подошвы	6.5.3
Стрелковые дистанции	6.4.5
Стрелковые дистанции – измерения	6.4.5.1
Стрелковые маты	6.4.7.2 b
Стрелковые столы	6.4.7.1
Выстрел не регистрируется	6.10.9.3
Выстрел(ы) после команды СТОП	6.11.1.3
Выстрел(ы) до команды СТАРТ	6.11.1.1 i
Стендовая стрельба – распределение точек огневого рубежа (Правило 9.11.4)	6.6.6.4
Стендовая стрельба – выбор площадок и раундов	6.6.6.4
Объекты для стендовой стрельбы – стандарты	6.4.17
Выстрелы за пределами контрольного листа	6.3.5.5
Боковые шоры	6.7.8.1
Боковые шоры для стендовой стрельбы (Правило 9.13.4)	6.7.8.1
Пристрелочные выстрелы – смена к зачётной стрельбе производится судьёй на мишени	6.11.1.1 k
Пристрелочные выстрелы	6.11.1.1
Пристрелочные выстрелы после первого соревновательного выстрела	6.11.1.2 c



Пристрелочные выстрелы до первого соревновательного выстрела	6.11.1.1
Подпись распечатки с принтера – электронные мишенные установки	6.10.4 f / 6.10.4 g
Площадки для скита – стандарты	6.4.20
Площадки для скита – стандарты вида площадки	6.4.20 4
Курение	6.11.8 e
Издающие звук устройства	6.7.4.3
Снижающие звук устройства	6.2.5
Особые устройства – одежда	6.7.4.2
Зона зрителей	6.4.1.5 / 6.4.3.4
Дух и назначение Правил МФСС	6.8.13
Стандарты стрельбищ для движущейся мишени – общее	6.4.15
Стандарты стрельбищ для стендовой стрельбы	6.4.17
Стартовые списки	6.6.5
Начало зачётной стрельбы	6.11.1.2
Устройство измерение жёсткости	6.5.2
Команда стоп	6.11.1.3
Прекращение стрельбы более чем на 3 минуты	6.11.3.1
Прекращение стрельбы более чем на 5 минут или переход на иную точку огневого рубежа	6.11.3.2
Прекращение стрельбы членом Жюри / судьёй в интересах безопасности	6.2.1.5
Предметы – размещение на точке огневого рубежа	6.11.8 b
Заменённое оружие – неисправность	6.13.3
Солнце – ориентация площадок	6.4.3.1
Мишенные системы	6.4.1.8
Плётка на точке огневого рубежа	6.11.8 c
Расположения центра мишени	6.4.6
Системы контроля мишени	6.3.5
Выборочная проверка	6.7.9.4
Линия мишени	6.4.5.4
Судья на мишени – электронные мишенные установки	6.10.2
Мишени и стандарты мишени	6.3
Руководитель команды – ответственность	6.12.3
Командные очки в раундах на выбывание при стрельбе на 50 м и на 300 м	6.6.6.1 e / 6.6.6.1 f
Командные ничьи	6.15.5
Технический делегат: проверка электронных мишенных установок	6.3.2.8
Технический делегат: отчёт о мировых рекордах	6.14.9.5
Технический делегат: упражнения в стендовой стрельбе – выбор площадок / раундов	6.6.6.4
Технический делегат: надзор – распределение точек огневого рубежа	6.6.6 a
Техническое собрание	6.6.2



Технические судьи – электронные мишенные установки	6.10.1
Устройство измерение толщины	6.5.1
Проверка оружия (функциональный тест)	6.4.11.11
Угроза безопасности находящимся на стрельбище иным лицам	6.2.1.4
Розыгрыш ничьей – правило сравнения предыдущих очков	6.15.1 b
Розыгрыш ничьей – общее	6.15
Розыгрыш ничьей – личный зачёт	6.15.1
Розыгрыш ничьей – командные упражнения	6.15.5
Ничьи в олимпийских упражнениях с финалами	6.15.4
Продление времени Жюри – указание в отчёте о происшествиях	6.11.3.2 b
Продление времени Жюри – перевод на иную точку огневого рубежа	6.11.3.2
Продление времени Жюри – приостановка стрельбы более чем на 5 минут	6.11.3.2
Хронометраж движущейся мишени	6.4.15.8
Слишком много выстрелов в упражнении или положении	6.11.5
Тренировка – общее	6.6.3
Перенос значения избыточных выстрелов – ситуация сравнения предыдущих очков	6.11.5
Сегмент шахты для трапа и дубль-трапа	6.4.18.5
Площадки для трапа – стандарты	6.4.18
Площадки для трапа – подающие мишени машины	6.4.18.3
Нечестное преимущество над иными	6.7.1 / 6.1.4
Неофициальная тренировка	6.6.3.3
Неспортивное поведение	6.12.6.2 d
Устные протесты	6.16.2
Проверка безопасности оружия	6.2.2.4
Церемонии награждения	6.17.7
Нарушение правил безопасности опасным способом	6.12.6.3
Нарушения – скрытые	6.12.6.1 b
Нарушения – открытые	6.12.6.1 a
Предупреждение	6.12.6.2 a
Ветроуказательные флажки, 50 м / 300 м	6.4.4
Проверка ветроуказательных флажков на 50 м / 300 м до начала времени подготовки	6.4.4.6
Женские упражнения / мужские упражнения	6.1.2 h
Мировые рекорды	6.14.9
Мировые рекорды – финалы	6.14.9.1
Мировые рекорды – юниоры	6.14.9.3
Мировые рекорды – проверка	6.14.9.5
Носимые на запястье устройства	6.7.4.4
Письменные протесты	6.16.3



ПРИЛОЖЕНИЕ – ПРАВИЛА ПО ПОДСЧЁТУ ОЧКОВ БУМАЖНЫХ МИШЕНЕЙ

Введение:

Начиная с редакции 2017-2020 Правил МФСС, Правила МФСС по подсчёту очков на бумажных мишенях были изъяты из *Общих и Особых технических правил МФСС* и объединены в этом Приложении А к *Общим техническим положениям МФСС*. Стрелковые упражнения на Олимпийских играх и на всех Чемпионатах мира, Кубках мира и Кубках мира юниоров МФСС теперь должны проходить с использованием электронных мишенных установок, но МФСС допускает, что некоторые континентальные Чемпионаты и многие национальные, региональные и клубные соревнования продолжают использовать бумажные мишени. Эти *Правила по подсчёту очков бумажных мишеней* применяются на проводимых соревнованиях, где используется подсчёт очков бумажных мишеней. Иные Правила МФСС, соответственно, должны применяться при проведении всех остальных соревновательных операций.

1 БУМАЖНЫЕ МИШЕНИ И СРЕДСТВА ИЗМЕРЕНИЯ

1.1 Официальные мишени МФСС

- 1.1.1 Размеры и технические условия мишени и кольца очков всех утверждённых МФСС мишеней должны соответствовать указанному в Правиле 6.3.4.
- 1.1.2 Мишени разделены на зоны очков кольцами очков. Размеры всех колец очков измеряются от внешних краёв (внешний диаметр) колец очков.
- 1.1.3 На Чемпионатах МФСС разрешены лишь мишени с одной (1) чёрной прицельной зоной, за исключением движущейся мишени.
- 1.1.4 Пристрелочные мишени должны быть чётко помечены чёрной диагональной полосой в верхнем правом углу мишени. Полоса должна быть чётко видна невооружённым глазом на соответствующей дистанции при нормальном освещении (за исключением мишени скорострельного пистолета на 25 м и движущейся мишени на 50 м).

1.2 Требования по проверке мишеней (применяется лишь к Чемпионатам МФСС)

- 1.2.1 Образцы всех бумажных мишеней (5 каждого вида), которые будут использоваться на Чемпионате МФСС, должны быть представлены Генеральному секретарю МФСС на проверку, ратификацию характеристик и утверждение минимум за шесть (6) месяцев до начала Чемпионата.
- 1.2.2 **Качество и размеры** всех мишеней должно быть снова проверено Техническим(и) делегатом(ами) до начала Чемпионата. Могут использоваться лишь те мишени, которые совпадают с утверждёнными образцами.

1.3 Подсчёт очков

- 1.3.1 Очки должны быть подсчитаны средствами измерений, соответствующими Правилу 1.4 (ниже), или утверждёнными МФСС электронными системами определения результатов.
- 1.3.2 Очки в мишени для винтовки и пистолета могут быть учтены в единицах полного кольца или, при использовании утверждённой электронной системы определения результатов, в единицах десятичного кольца. Очки десятичного кольца определяются путём деления зоны очков одного полного кольца на десять равных колец очков, обозначенных десятичными единицами, начиная с нуля (т.е. 10.0, 9.0, и т.д.) и заканчивая девятью (т.е. 10.9, 9.9, и т.д.);
- 1.3.3 **Бумага мишени** должна быть такого цвета, который не даёт бликов, а на её поверхности чёрная прицельная зона (центр) должна быть чётко видна на приемлемых дистанциях при нормальном освещении. Бумага мишени и оценочные зоны должны сохранять точные размеры при любых погодных и климатических условиях. Бумага мишени должна сохранять размер пробоины без дополнительных прорывов и повреждений.

1.4 Счётные средства измерений и их использование

При использовании бумажных мишеней для определения сомнительных пробоин должны использоваться утверждённые МФСС электронные системы определения результатов или счётные средства измерений. Счётные средства измерений должны соответствовать следующим требованиям:

1.4.1 Пистолет центрального боя, 25 м

Диаметр фланца:	9.65 мм (+0.05/ -0.00 мм)
Толщина фланца:	0.50 мм приблизительно
Диаметр шпинделя:	В соответствии с используемым калибром
Длина шпинделя:	От 10 мм до 15 мм
Используется в:	Упражнениях по стрельбе из пистолета центрального боя

1.4.2 Винтовка, 300 м

Диаметр фланца:	8.00 мм (+ 0.05/- 0.00 мм)
Толщина фланца:	0.50 мм приблизительно
Диаметр шпинделя:	В соответствии с используемым калибром
Длина шпинделя:	От 10 мм до 15 мм
Используется в:	Упражнениях по стрельбе из винтовки, 300 м



1.4.3 Винтовка и пистолет малого калибра 5.6 мм (.22")

Диаметр фланца:	5.60 мм (+0.05/ -0.00 мм)
Толщина фланца:	0.50 мм приблизительно
Диаметр шпинделя:	5.00 мм (+0.05 мм)
Длина шпинделя:	От 10 мм до 15 мм
Используется в:	Все упражнения с патронами 5.6 мм

1.4.4 ВНУТРЕННИЕ средства измерений на 4.5 мм

Диаметр фланца:	4.50 мм (+ 0.05/-0.00 мм)
Толщина фланца:	0.50 мм приблизительно
Диаметр шпинделя:	Диаметр фланца минус 0.02 мм (4.48 мм)
Длина шпинделя:	От 10 мм до 15 мм
Используется в:	Измерение колец 1 и 2 мишеней для пневматической винтовки и движущейся мишени на 10 м. Измерение кольца 1 мишеней для пневматического пистолета.

1.4.5 Использование ВНЕШНИХ счётных средств измерений для пневматического пистолета для определения результатов внутренних десятков мишени для пневматической винтовки



1.4.6

Использование ВНЕШНИХ счётных средств измерений ВНУТРЕННИХ ДЕСЯТОК для пневматического пистолета для определения результатов внутренних десятков мишени для пневматического пистолета

Диаметр фланца	18.0 мм (+0.00/ -0.05 мм)
Толщина фланца:	0.50 мм приблизительно
Диаметр шпинделя:	4.60 мм (+0.05 мм)
Длина шпинделя:	От 10 мм до 15 мм
Используется в:	Измерении внутренних десятков мишеней для пневматического пистолета
	Если фланец внешнего счётного средства измерений внутренних десятков мишени для пневматического пистолета не выходит за кольцо 9 мишени для пневматического пистолета, то значение выстрела равно внутренней десятке.

1.4.7

ВНЕШНИЕ средства измерений на 4.5 мм для пневматической винтовки на 10 м и для движущейся мишени на 10 м

Диаметр фланца	5.50 мм (+0.00/ -0.05 мм)
Толщина фланца:	0.50 мм приблизительно
Диаметр шпинделя:	4.60 мм (+0.05 мм)
Длина шпинделя:	От 10 мм до 15 мм
Используется в:	Пневматическая винтовка на 10 м и движущаяся мишень на 10 м, кольца от 3 до 10. Также внутренняя десятка движущейся мишени.



1.4.8 Использование ВНЕШНИХ счётных средств измерений для пневматической винтовки

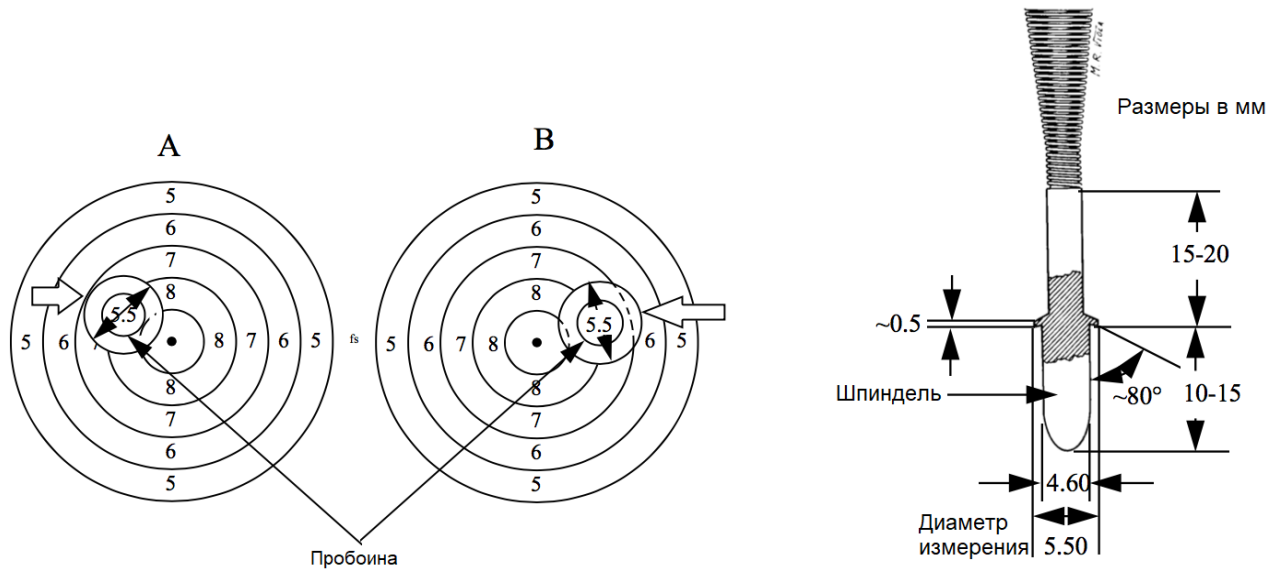


Рисунок “А” показывает сомнительную пробоину. Внешний борт фланца наружного калибра находится внутри габарита 7; поэтому значение выстрела – 9.

Рисунок “В” показывает сомнительную пробоину. Внешний борт фланца наружного калибра находится снаружи габарита 7 и в зоне 6; поэтому значение выстрела – 8.

1.4.9 ВНЕШНЕЕ средство измерения на 4.5 мм для пневматического пистолета на 10 м

Диаметр фланца	11.50 мм (+0.00/ -0.05 мм)
Толщина фланца:	0.50 мм приблизительно
Диаметр шпинделя:	4.60 мм (+0.05 мм)
Длина шпинделя:	От 10 мм до 15 мм
Используется в:	Пневматический пистолет, 10 м, кольца от 2 до 10.



1.4.10 Использование ВНЕШНИХ счётных средств измерений для пневматического пистолета

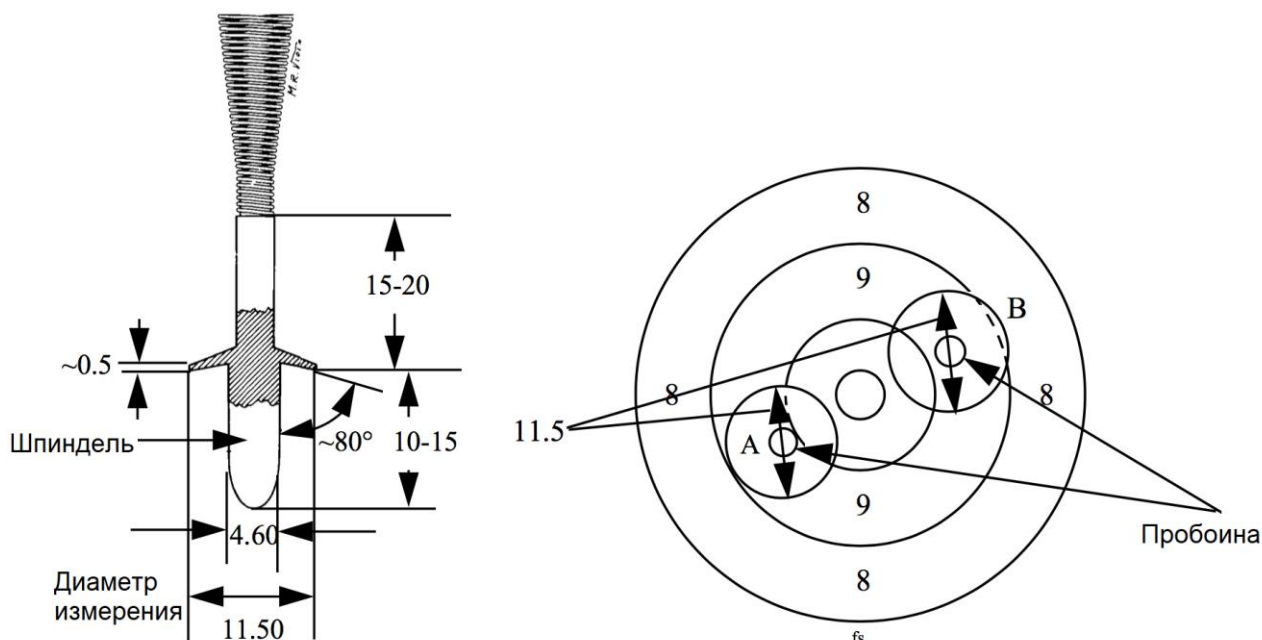


Рисунок “А” показывает сомнительную пробоину с установленным внешним счётным средством измерения. Внешний борт фланца наружного калибра находится внутри габарита 9; поэтому значение выстрела – 10.

Рисунок “В” показывает сомнительную пробоину с установленным внешним счётным средством измерения. Внешний борт фланца наружного калибра находится снаружи габарита 9 и в зоне кольца 8; поэтому значение выстрела – 9.

1.4.11 Средство измерения смещения

Средство измерения смещения изготовлено из плоского прозрачного пластика с двумя параллельными линиями, нанесёнными на одной стороне.

- Для пистолета центрального боя на 25 м (9,65 мм) линии равны 11.00 мм (+0.05 мм - 0.00 мм), измеренные отдельно между внутренними краями; и
- На соревнованиях по стрельбе из оружия малого калибра (5.6 мм) линии равны 7.00 мм (+0.05 мм – 0.00 мм), измеренные отдельно между внутренними краями. (Используется в упражнениях по стрельбе из пистолета 5.6 мм на 25 м).

2 ОБОРУДОВАНИЕ СТРЕЛЬБИЩА И ТОЧКИ ОГНЕВОГО РУБЕЖА

2.1 Экраны

Экраны должны использоваться в мишенях на 50 м и 300 м в соответствии с 6.3.5.2. Пространство непосредственно за мишенями должно быть покрыто контрольными листами. Новые контрольные листы должны предоставляться каждому спортсмену на каждой стадии.



2.2 Экраны на 25 м

- a) Экраны должны использоваться на всех упражнениях по стрельбе из пистолета на 25 м для помощи в определении выстрелов, которые могли быть произведены мимо мишеней;
- b) Экраны должны как минимум покрывать всю ширину и высоту 25-метровых конструкций (5 мишеней). Они должны находиться на одинаковом расстоянии в один (1) метр за соревновательными мишенями. Они должны быть непрерывными, либо в виде примыкающих фрагментов без промежутков между ними, для регистрации любых выстрелов между соревновательными мишенями;
- c) Экраны должны быть изготовлены из не отражающей бумаги нейтрального цвета, схожего с цветом мишени; и
- d) Для упражнений по стрельбе на 25 м новые экраны должны быть предоставлены каждому спортсмену на каждой стадии.

2.3 Системы смены мишеней

- 2.3.1 Стрельбища на 10 м должны быть оборудованы носителями мишени или системами смены мишеней, обеспечивающими смену мишени после каждого выстрела.
- 2.3.2 Стрельбища на 50 м должны быть оборудованы сменными мишенными контейнерами, носителями или шахтовыми системами, обеспечивающими смену мишени после каждого выстрела.
- 2.3.3 Стрельбища на 300 м должны быть оборудованы носителями мишени, с помощью которых мишени могут быть сняты и помечены после каждого выстрела.

2.4 Требования к точке огневого рубежа при работе со зрителями журнала

- 2.4.1 В наличии должны иметься стол, стул и зрительная труба;
- 2.4.2 В наличии должно иметься табло, приблизительно 50 см x 50 см, на котором зритель журнала может указывать зрителям неофициальный результат. Табло должно быть расположено так, чтобы оно было легко видимо зрителями, но при этом не мешало им смотреть на спортсменов.

2.5 Стандарты для установок для появляющихся мишеней на 25 м

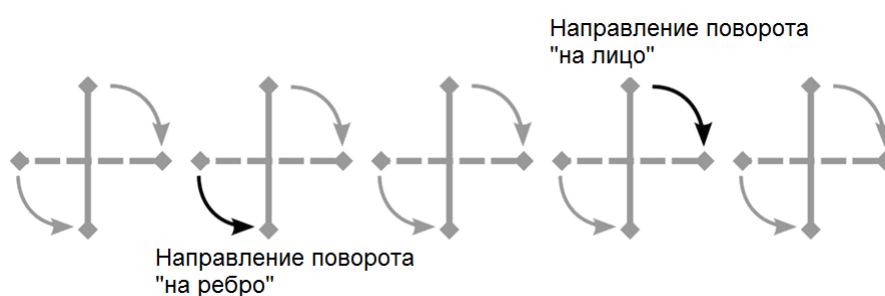
Рамки мишени для скорострельного пистолета на 25 м должны располагаться в группах по пять (5), все на одинаковой высоте (+1 см), все работающие одновременно и все смотрящие на одну точку огневого рубежа, находящуюся по центру средней мишени группы. Расстояние между центрами мишеней, ось к оси, в группе из пяти (5) должна быть 75 см (+1 см).



2.5.1 Стрельбища должны быть оборудованы механизмами вращения или поворота мишени, обеспечивающими поворот мишени на 90 градусов (± 10 градусов) по их вертикальной оси. В стадиях неподвижной мишени упражнений по стрельбе из пистолета на 25 м могут использоваться стационарные рамы мишени.

- Время поворота к спортсмену не должно превышать 0.3 секунды;
- При повороте мишени должна отсутствовать видимая вибрация, чтобы не отвлекать спортсмена; и
- Если смотреть сверху, мишени должны вращаться по часовой стрелке к позиции «на лицо» и против часовой стрелки к позиции «на ребро».

Вращение появляющихся мишеней



- Все мишени в сегменте должны вращаться одновременно, что может обеспечить механизм, предоставляющий эффективную работу и точную синхронизацию.

2.5.2 Устройство автоматического вращения и синхронизации должно обеспечивать точную и последовательную синхронизацию, с его помощью все мишени должны оставаться в позиции «на лицо» на определённый период времени, также мишени должны возвращаться в позицию «на ребро» после определённого времени (+0.2 секунды – 0.0 секунд).

- Синхронизация должна запускаться, когда мишени начинают поворачиваться стороной «на лицо», и останавливаться, когда они начинают отворачиваться; и
- Если времени меньше, чем указано, либо больше, чем 0.2 сек., судья, действуя самостоятельно или по инструкциям члена Жюри, обязан остановить стрельбу, чтобы отрегулировать механизм синхронизации. В подобных случаях Жюри может отложить начало или возобновление стрельбы.

2.5.3 Время поворота «на лицо» в раундах отбора при стрельбе из пистолета на 25 м:

- Скорострельный пистолет, 25 м: 8, 6 и 4 секунды;
- Стандартный пистолет, 25 м: 150, 20 и 10 секунд;
- Стадия появляющейся мишени при стрельбе из пистолета центрального боя на 25 м и из пистолета на 25 м: поворот «на лицо» на три (3) секунды для каждого выстрела, сменяющийся на время поворота «на ребро» в семь (7) секунд (± 0.1 секунды); и
- Во всех случаях при повороте «на лицо» допускается погрешность в + 0.2 секунды – 0.0 секунд.



- 2.5.4 Если для мишеней используется цельная обкладочная обшивка, пространство, соответствующее кольцевой зоне восьмёрки (8), должно быть вырезано из обкладочной обшивки или же быть изготовлено из картона для облегчения подсчёта очков.

3 ОБЯЗАННОСТИ РАБОТНИКОВ СОРЕВНОВАНИЙ

3.1 Обязанности члена Жюри – только упражнения на 25 м

- a) При использовании бумажных мишеней в упражнениях на 25 м член Жюри RTS и/или Жюри по стрельбе из пистолета должен быть назначен на каждый сегмент стрельбища или на каждые от пяти (5) до десяти (10) мишеней (т.е. один на судью на мишени). Он должен помогать судье на мишени на линии мишени;
- b) Член Жюри обязан проверить, что мишени перед началом подсчёта очков осмотрены, следить за верным количеством выстрелов, близостью к линии очков и т.д. Сомнительные ситуации должны быть решены перед началом подсчёта очков;
- c) Решения по сомнительным выстрелам должны быть приняты одновременно двумя (2) членами Жюри и судьёй на мишени. Один член Жюри выступает как председатель и, при необходимости, использует счётную калибр-пробку;
- d) Член Жюри на линии мишени должен гарантировать, что все результаты, записанные вторым смотрителем журнала на линии мишени, верны, и что все решения Жюри записаны и заверены в протоколе должным образом; и
- e) Член Жюри обязан гарантировать, что мишени не заклеены, и выстрелы не обозначены цветными кругами, пока не будут разрешены сомнительные ситуации, и результат не будет записан вторым смотрителем журнала должным образом;



3.2 Обязанности и функции смотрителя журнала – бумажные мишени

При использовании бумажных мишеней смотритель журнала может быть назначен на каждую точку огневого рубежа. Смотритель журнала обязан:

- a) Заполнять или проверять соответствующую информацию в протоколе и на табло, (имя спортсмена, стартовый номер, номер точки огневого рубежа и т.д.);
- b) Иметь в распоряжении зрительную трубу в случае использования мишени с удалённым управлением. Если смотритель журнала управляет сменой мишени, он обязан подождать несколько секунд перед сигналом по смене мишени, чтобы дать спортсмену возможность увидеть свой выстрел;
- c) Вводить предварительное значение каждого выстрела в протокол и на табло над или рядом с его столом с целью информирования зрителей; и
- d) На стрельбищах, где мишени возвращаются на огневую линию автоматически, незамедлительно собирать мишени после каждой серии из десяти (10) выстрелов и помещать их в закрытый контейнер, который принимает уполномоченный персонал для доставки в Службу RTS.

3.3 Обязанности и функции судей на мишенях и работников шахты – 50 м и 300 м

- a) Количество работников шахты должно соответствовать количеству судей. При работе в шахте они ответственны за свои приписанные сегменты стрельбища или группу мишеней для гарантии того, что мишени сменяются быстро, подсчитываются, на них ставятся отметки, и они поднимаются для следующего выстрела спортсмена. Работник шахты обязан:
- b) Гарантировать отсутствие пробоин на белой поверхности мишени, а также чёткую маркировку всех отметок выстрела на раме;
- c) Если пробоина от выстрела не может быть найдена на мишени, работник шахты ответственен за определение, находится ли пробоина от выстрела на соседней мишени, и, по консультации с Жюри и судьёй, за решение принятие решения по ситуации;
- d) При использовании автоматических контейнеров для мишеней работники шахты ответственны за загрузку верных мишеней в контейнеры, изъятие мишеней и подготовки их к отправке в Службу подсчёта очков и определения результатов; и
- e) Они также ответственны за нанесение на мишени отметок любых несоответствий, которые могут произойти.



3.4 Судья на мишени на 25 м

Судья на мишени должен быть назначен на каждый сегмент стрельбища или на каждые от пяти (5) до десяти (10) мишеней. Количество судей на мишенях должно соответствовать количеству судей. Судья на мишени обязан:

- a) Быть ответственным за вверенную ему группу мишеней;
- b) Обязан представлять все сомнительные пробоины вниманию члена Жюри и, после принятого решения, обязан обозначить расположение и значение выстрелов;
- c) Гарантировать, что очки мишеней подсчитаны быстро, точно и рационально отмечены, заплатаны и/или сменены, при необходимости и как того требуют Правила; и
- d) Оказывать содействие в решении сомнительных ситуаций в соответствии с Правилами МФСС и в согласовании с судьёй и Жюри.

3.5 Второй смотритель журнала, 25 м – бумажные мишени

Очки всех стадий всех упражнений на 25 м официально подсчитываются на стрельбище. Второй смотритель журнала находится на линии мишеней. Он обязан записывать очки в протокол по озвучиванию судьи на мишени. Если имеет место разница между очками, отмеченными смотрителем журнала и вторым смотрителем журнала, которая не может быть решена, очки, записанные вторым смотрителем журнала, считаются верными.

3.6 Показчик, 25 м – бумажные мишени

По завершении подсчёта очков показчик накладывает заплатки на пробоины в мишенях, контрольных листах и экранах, либо меняет мишени или контрольные листы в соответствии с указанием.

4 ПРОЦЕДУРЫ СОРЕВНОВАНИЙ

4.1 Работа с мишенями для пневматической винтовки и пневматического пистолета на 10 м

- a) Смена мишеней осуществляется спортсменами под наблюдением судей;
- b) Спортсмен ответственен за стрельбу по верным мишеням; и
- c) Немедленно после каждой серии из десяти (10) выстрелов спортсмен обязан положить десять (10) мишеней в подходящее для смотрителя журнала место, который обязан поместить их в безопасный контейнер, который примет уполномоченный персонал для отправки в Службу RTS.



4.2 Работа с бумажными мишенями для винтовки на 50 м и пистолета на 50 м

- a) При использовании **автоматических носителей мишеней** или автоматических переключателей спортсмен может управлять сменой мишени, либо же смена мишени может управляться смотрителем журнала;
- b) В любом случае, спортсмен ответственен за стрельбу по верной мишени; и
- c) Если спортсмен полагает, что **маркировка или смена мишени происходит слишком медленно**, он может сообщить об этом судье. Если судья или Жюри расценивают жалобу обоснованной, они обязаны исправить ситуацию. Если спортсмен или представитель команды полагает, что улучшения не произошло, спортсмен или представитель команды может подать протест в Жюри. Жюри может предоставить отсрочку во времени максимум до 10 минут. Подобные жалобы не могут быть поданы в последние 30 минут ЗАЧЁТНОЙ стрельбы, за исключением чрезвычайных обстоятельств.

4.3 Слишком много выстрелов по бумажной мишени

- a) Если спортсмен производит **больше выстрелов** по одной из своих ЗАЧЁТНЫХ мишеней, чем предусмотрено упражнением, он не должен быть оштрафован за первые два (2) выстрела;
- b) За третий и все последующие подобные несоответствующие выстрелы он должен быть оштрафован вычетом двух (2) очков от третьего и последующих несоответствующих выстрелов в этом упражнении;
- c) Вычет двух (2) очков должен проводиться из серий, в которых производятся третий и любой последующий несоответствующий выстрелы. Он также обязан произвести меньшее количество выстрелов по остающимся мишеням, чтобы количество выстрелов не превышало количество, предписанное программой;
- d) Процесс подсчёта очков в данной ситуации требует переноса значения избыточных выстрела(ов) на мишени с меньшим, чем предусмотрено изначально, количеством выстрелов, таким образом в каждую мишень осуществляется полное количество выстрелов, предписанных программой и Правилами;
- e) Если фактический выстрел(ы), подлежащий переносу, не может быть чётко определён, выстрел(ы) с низшим значением должен быть перенесён на следующую мишень(и), или выстрел(ы) с высшим значением должны быть перенесены на предыдущую мишень(и), чтобы спортсмен не получил преимущество в ситуации «сравнения предыдущих очков»; и
- f) Все упражнения по стрельбе из винтовки в 3 положениях считаются одним (1) упражнением.



4.4 **Когда допускаются пристрелочные выстрелы.** Когда пристрелочные выстрелы допускаются во время соревнований ввиду беспокойства спортсмена или перевода его на иную точку огневого рубежа, а использование автоматических систем бумажных мишеней не позволяет предоставить новую пристрелочную мишень, пристрелочные выстрелы должны быть произведены в следующую неиспользовавшуюся соревновательную мишень. Два (2) соревновательных выстрела должны быть произведены по следующим соревновательным мишеням в соответствии с указаниями судьи или членов Жюри;

5 ПРОЦЕДУРЫ ПОДСЧЁТА ОЧКОВ

5.1 Подсчёт очков Службой RTS

При использовании бумажных мишеней в следующих упражнениях очки с этих мишеней должны быть подсчитаны Службой RTS:

- a) Упражнения по стрельбе из винтовки на 10 м, 50 м и 300 м;
- b) Упражнения по стрельбе из пистолета на 10 м и 50 м;
- c) Упражнения по стрельбе по движущейся мишени на 10 м и 50 м; и
- d) Все результаты этих упражнений или стадий, подсчитанные на стрельбище, считаются предварительными результатами.

5.1.1 **Жюри RTS** обязано осуществлять надзор за подсчётом очков и всей работой, проведённой в Службе подсчёта очков и результатов, и, при использовании бумажных мишеней, на линии мишеней на 25 м. Оно определяет, как подсчитаны сомнительные выстрелы, определяет их значение и выносит решение по любым вопросам или протестам по подсчёту очков.

5.1.2 Все мишени для упражнений, очки которых должны быть подсчитаны в Службе RTS, должны быть отправлены в закрытом контейнере с линии мишеней в Службу RTS под соответствующей охраной немедленно после того, как по ним были произведены выстрелы.

5.1.3 Соревновательные мишени для упражнений, очки которых подсчитываются Службой RTS, должны быть пронумерованы и соответствовать протоколу. Служба RTS ответственна за верную нумерацию мишеней и обязана проверить мишени перед каждым упражнением перед тем, как они направляются старшему судье или иным работникам стрельбища.



- 5.1.4 В Службе RTS вторым сотрудником быть проверены следующие процедуры подсчёта очков должны:
- a) Определение значения отдельных выстрелов;
 - b) Определение и подсчёт внутренних десятков;
 - c) Добавление значений выстрелов или очков к вычету;
 - d) Добавление отдельных серий и общего итога; и
 - e) Каждый судья обязан заверить свою работу посредством подписи мишени, протокола или списка результатов.

5.2 Определение значений выстрела – бумажные мишени

- 5.2.1 Все пробоины подсчитываются в соответствии с высшим значением любой зоны или кольца очков мишени, в которую совершено попадание или которая затронута этой пробоиной от пули. Если какая-либо часть кольца очков высшего значения затронута пробоиной от пули, выстрел должен быть учтён по высшему значению двух зон очков. Это определяется тем, затрагивает ли пробоина от пули или установленная в пробоину от пули калибр-пробка какую-либо часть внешнего края кольца очков.

Исключение из этого Правила составляет подсчёт очков внутренних десятков в мишени для пневматической винтовки.

- 5.2.2 Значение сомнительных выстрелов определяется измерительным инструментом или иным устройством. Средства измерения всегда должны быть установлены в пробоину от выстрела, при этом мишень находится в горизонтальном положении.
- 5.2.3 Если точное использование счётной калибр-пробки затруднительно ввиду нахождения другой пробоины в непосредственной близости, сильно порванной пробоины или перекрытых пробоин, значение выстрела должно быть определено посредством использования плоского прозрачного материала (верхний слой) с вырезанным на нём кругом подходящего размера. Подобное устройство подсчёта очков поможет восстановить верное положение пробоины и кольца очков.
- 5.2.4 Если двое судей по подсчёту очков не согласны со значением выстрела, решение Жюри должно быть запрошено немедленно.
- 5.2.5 Счётная калибр-пробка может быть установлена в любую пробоину от пули лишь единожды и лишь членом Жюри. По этой причине использование измерительного устройства должно быть отмечено на мишени судьями по подсчёту очков вместе с их инициалами и указанием результата.

5.3 Процедуры подсчёта очков на 25 м – бумажные мишени

Жюри обязано следить за всеми процедурами подсчёта очков. Протокол (хранится у второго смотрителя журнала) должен быть подписан судьёй на мишени и членом Жюри на линии мишени. Оригинал этого протокола должен быть направлен в Службу RTS безопасным способом для проверки добавления и окончательной записи.



5.3.1 Смещённые выстрелы

- a) Выстрелы, произведённые во время движения мишени, не должны учитываться как попадания, если наибольший горизонтальный размер пробоины (маркировка свинца/пули на поверхности мишени игнорируются) не составляет менее 7.0 мм в упражнениях по стрельбе патронами кольцевого воспламенения 5.6 мм (калибр .22”) на 25 м, или 11.0 мм в упражнении Пистолет центрального боя, 25 м; и
- b) Горизонтально вытянутая пробоина в мишени должна быть измерена устройством измерения смещения. Если внутренний край выгравированных линий на устройстве измерения смещений касается кольца очков, очки считаются как высшее значение двух зон.

5.3.2

Как только судья на мишени получает сигнал о том, что стрельбище безопасно, мишени должны быть показаны. Судья на мишени наряду с как минимум одним членом Жюри обязан называть значения пробоин на каждой мишени и громко произносить их зрителю журнала на линии огневого рубежа. Зритель журнала записывает их в журнал стрельбища и/или на малое табло рядом со своим столом. Второй зритель журнала обязан сопровождать судью на мишени и записывать значения выстрела в протокол. Положение и значение выстрела на мишени должны быть указаны спортсмену и зрителям следующим образом:

- a) Используя цветные диски-пятна в упражнении Скорострельный пистолет, 25 м: эти диски должны быть диаметром от 30 мм до 50 мм. Они должны быть красными с одной стороны и белыми с другой. Их шпindel должен проходить через центр диска, выступающий по обеим сторонам, приблизительно в 5 мм диаметром и 30 мм в длину. После каждой серии из пяти (5) выстрелов и после определения и озвучивания значения выстрелов диски должны быть установлены в пробоины судьёй на мишени;
- b) Десятка должна быть отмечена красной стороной к спортсмену. Значения менее десятки должны отмечаться белой стороной к спортсмену. После того, как таким образом отмечены все попадания, общий результат серии должен быть показан на малом табло рядом с его столом и записан вторым зрителем журнала. Итог серии также должен быть объявлен. Затем диски снимаются, а мишень заклеивается;
- c) В упражнениях по стрельбе из стандартного пистолета на 25 м, пистолета на 25 м и пистолета центрального боя на 25 м значения выстрелов и их положения определяются щупом с ручкой длиной примерно в 300 мм и с малым диском на одном конце диаметром от 30 мм до 50 мм, красным с одной стороны и белым с другой. Диск размещается над пробоиной(ами) в кольце десятки красной стороной к спортсмену, а судья на мишени называет значение попадания(ний). Для пробоин значением меньше десяти показывается белая сторона. Если серия выстрелов производится по одной и той же мишени, очки должны объявляться, начиная с десятков. Итог серии должен быть объявлен после того, как все выстрелы определены отдельно; и
- d) Пристрелочные выстрелы должны быть определены и записаны.



- 5.3.3 Судья на мишени и судья обязаны проверить, что результаты на табло соответствуют записанным на линии мишени. При наличии любой разницы во мнениях относительно записи значения выстрела вопрос должен быть решён немедленно.
- 5.3.4 Как только выстрелы определены и записаны:
- а) Мишени должны быть заклеены и быть готовыми к следующей серии (при стрельбе из скорострельного пистолета и в стадии появляющейся мишени); или
 - б) Мишени должны быть заменены, а экраны должны быть заклеены или заменены для следующей серии; или
 - в) Мишени и экраны должны быть сняты и заменены новыми мишенями для следующего спортсмена.
- 5.3.5 Перед тем, как покинуть стрельбище, спортсмен должен подписать заполненный протокол рядом с общими очками для отождествления своего результата.
- 5.4 Розыгрыш ничьей**
- Ничьи должны быть разыграны в соответствии с ОТП 6.15
- 5.5 Протесты по подсчёту очков на бумажных мишенях**
- 5.5.1 При использовании бумажных мишеней спортсмен или представитель команды, полагающий, что выстрел был учтён или записан неверно, может опротестовать этот результат, за исключением решений, принятых по значению выстрелов с использованием измеряющих устройств, которые являются окончательными и опротестованию не подлежат. Протест может быть подан только по одному конкретному выстрелу. Если другие выстрелы должны быть опротестованы, уплачивается отдельный взнос.
- 5.5.2 Протесты по подсчёту очков могут быть поданы только по очкам, которые были подсчитаны без использования измеряющего устройства, либо же если, видимо, имеет место внесение в список результатов или в протокол неверных записей.
- 5.5.3 Протестный взнос (50,00 евро) должен быть уплачен при подаче протеста.
- 5.5.4 При использовании бумажных мишеней и подсчёте очков с них в Службе RTS представитель команды или спортсмен имеет право увидеть опротестовываемую пробоину(ы) от пули, но дотрагиваться до мишени(ней) запрещено.

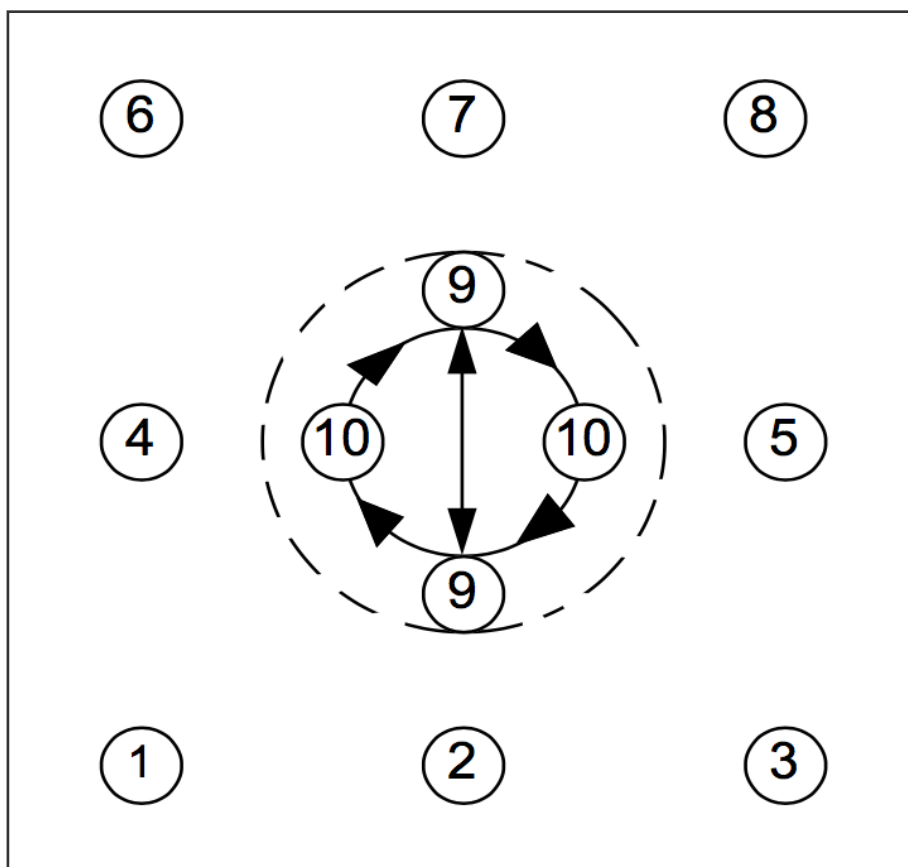


6.0 ПРОЦЕДУРЫ ПОДСЧЁТА ОЧКОВ И МАРКИРОВКИ НА 300 М

- 6.1 Как только показчик получает сигнал о том, что по этой мишени был произведён выстрел, он обязан обозначить выстрел. **Обозначение выстрелов** должно производиться в соответствии со следующей системой. Как только показчик в шахте получает сигнал к маркировке, он обязан:
- Понизить** мишень;
 - Заклеить** пробоину прозрачной наклейкой и наложить контрастную наклейку для обозначения места последнего выстрела;
 - Поднять мишень; и**
 - Показать** значение попадания посредством дисковой системы.
- 6.2 Если для обозначения значений выстрела используется точечный диск, это должно осуществляться посредством круглого диска диаметром от 200 мм до 500 мм. С одной стороны он окрашен в чёрный цвет, с другой – в белый и крепится на тонкой рейке, которая обычно закреплена на белой стороне от 30 мм до 50 мм справа от центра.
- 6.3 **Значение** попаданий отображается так (см. диаграмму):
- Положение **последнего попадания** должно быть отмечено;
 - Значение попаданий в 1, 2, 3, 4, 5, 6, 7 или 8 очков должно отображаться размещением диска **чёрной стороной в сторону линии огневого рубежа** на подходящей точке рамы мишени в поднятом положении, как показано на следующем рисунке;
 - В случае **попадания в девятку** диск должен быть перемещён вверх и вниз дважды над чёрным прицельным «яблочком» на мишени, при этом белая сторона диска смотрит на линию огневого рубежа;
 - В случае **попадания в десятку** диск, обращённый белой стороной в сторону линии огневого рубежа, должен быть перемещён дважды по кругу по часовой стрелке перед чёрной прицельной отметкой, как показано на следующем рисунке;
 - Выстрел, **не поразивший мишень**, обозначается только движением чёрной стороны маркировочного диска три (3) или четыре (4) раза в сторону по поверхности мишени; и
 - Если попадание произведено в карточку мишени, но **не в зону очков**, оно отмечается сначала указанием промаха, а затем показом положения попадания.



6.4 Диаграмма достоинств пробойн



- 6.5 Пристрелочная мишень должна быть чётко помечена чёрной диагональной полосой в правом верхнем углу мишени. Полоса должна быть чётко видна невооружённым глазом на соответствующей дистанции при нормальном освещении. В случае если мишени находятся в шахте, пристрелочная мишень вообще не должна появляться, когда спортсмен производит ЗАЧЁТНЫЕ выстрелы.